

بسمه تعالی

منتخب آمار گردشگری ورودی و خروجی در سال ۱۳۹۶

اردیبهشت ماه ۱۳۹۷



سبلان، مشکین شهر، استان اردبیل

معاونت گردشگری

دفتر برنامه ریزی و حمایت از توسعه گردشگری

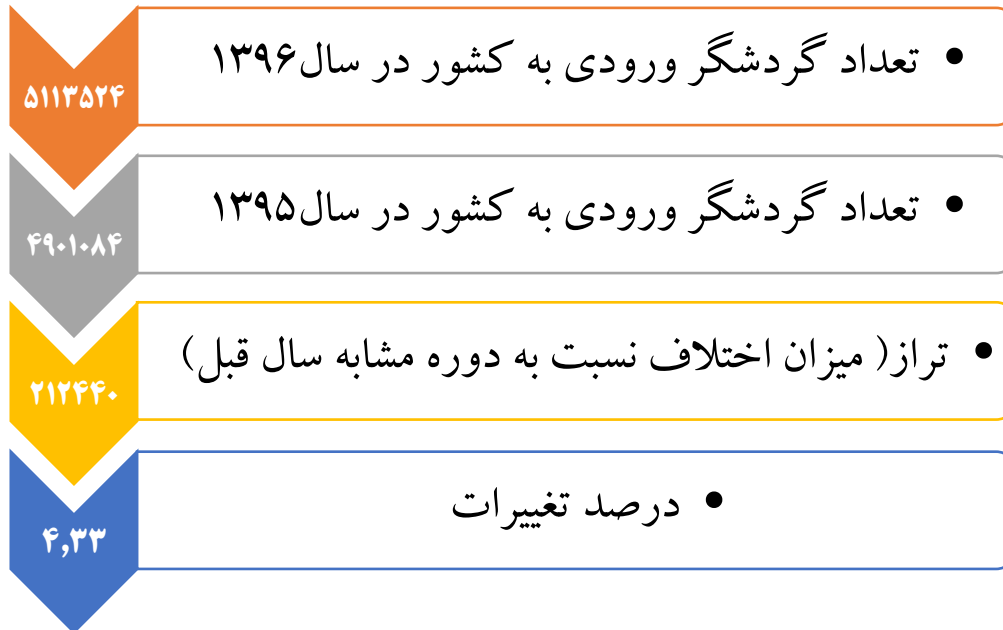
**تهیه کننده: علی پورعزیزی**

۴	بخش اول: گردشگر ورودی در سال ۱۳۹۶
۴	۱. تعداد کل گردشگران ورودی به کشور (سال ۱۳۹۶)
۴	۲. وضعیت گردشگران ورودی به کشور به تفکیک ماه در سال ۱۳۹۶
۵	۳. وضعیت گردشگران ورودی به تفکیک فصل در سال ۱۳۹۶
۵	۴. وضعیت گردشگران ورودی به تفکیک جنسیت در سال ۱۳۹۶
۵	۵. یازده کشور اول مبدأ گردشگر ورودی در سال ۱۳۹۶
۱,۵	۱,۵. نمودار: ده کشور اول مبدأ گردشگر ورودی در سال ۱۳۹۶
۶	۶. آمار گردشگران ورودی از کشورهای حوزه خلیج فارس در سال ۱۳۹۶
۱,۶	۱,۶. نمودار: آمار گردشگران ورودی از کشورهای حوزه خلیج فارس در سال ۱۳۹۶
۷	۷. آمار گردشگران ورودی از کشورهای اتحادیه اروپا در سال ۱۳۹۶
۸	۸. آمار گردشگران ورودی از کشورهای همسایه و حوزه تمدنی در سال ۱۳۹۶
۹	۹. تعداد گردشگران ورودی به تفکیک کشورهای دارای رشد مثبت در سال ۱۳۹۶
۱۰	۱۰. تعداد گردشگران ورودی به تفکیک کشورهای دارای رشد منفی در سال ۱۳۹۶
۱۶	۱۱. تعداد گردشگران ورودی به تفکیک نوع روادید در سال ۱۳۹۶
۱۷	۱۲. تعداد گردشگران ورودی به تفکیک نوع مرز در سال ۱۳۹۶
۱۷	۱۳. تعداد گردشگران ورودی به تفکیک بیست نقطه مرزی برتر در سال ۱۳۹۶
۱۸	۱۴. تعداد گردشگران ورودی به تفکیک مرزهای زمینی در سال ۱۳۹۶
۱۹	۱۵. تعداد گردشگران ورودی به تفکیک مرزهای هوایی در سال ۱۳۹۶
۲۰	۱۶. تعداد گردشگران ورودی به تفکیک مرزهای دریایی در سال ۱۳۹۶
۲۲	بخش دوم: گردشگر خروجی سال ۱۳۹۶
۲۲	۱. تعداد کل گردشگران خروجی از کشور در سال ۱۳۹۶
۲۳	۲. تعداد گردشگران خروجی از کشور به تفکیک ماه در سال ۱۳۹۶
۲۳	۳. تعداد گردشگران خروجی به تفکیک فصل در سال ۱۳۹۶
۲۳	۴. تعداد گردشگران خروجی به تفکیک جنسیت در سال ۱۳۹۶
۲۴	۵. ده کشور اول مقصد گردشگر خروجی در سال ۱۳۹۶
۲۴	۶. آمار گردشگران خروجی به کشورهای مقصد گردشگری زیارتی در سال ۱۳۹۶
۲۵	۷. آمار گردشگران خروجی به کشورهای حوزه خلیج فارس در سال ۱۳۹۶

۲۵.....	آمار گردشگران خروجی به کشورهای اتحادیه اروپا در سال ۱۳۹۶	۸.
۲۶.....	آمار گردشگران خروجی به کشورهای همسایه و حوزه تمدنی در سال ۱۳۹۶	۹.
۲۶.....	تعداد گردشگران خروجی به تفکیک کشورهای دارای رشد مثبت در سال ۱۳۹۶	۱۰.
۲۸.....	تعداد گردشگران خروجی به تفکیک کشورهای دارای رشد منفی در سال ۱۳۹۶	۱۱.
۳۰.....	تعداد گردشگران خروجی به تفکیک نوع مرز خروجی در سال ۱۳۹۶	۱۲.
۳۰.....	تعداد گردشگران خروجی به تفکیک مرزهای هوایی در سال ۱۳۹۶	۱۳.
۳۱.....	تعداد گردشگران خروجی به تفکیک مرزهای زمینی در سال ۱۳۹۶	۱۴.
۳۲.....	تعداد گردشگران خروجی به تفکیک مرزهای دریائی در سال ۱۳۹۶	۱۵.
۳۳.....	پانزده نقطه مرزی برتر در زمینه گردشگری خروجی در سال ۱۳۹۶	۱۶.
۳۵.....	بخش سوم: مقایسه گردشگر ورودی و خروجی سال ۹۶	
۳۵.....	تراز کلی گردشگری ورودی و خروجی به کشور در سال ۱۳۹۶	۱.
۳۵.....	تراز ماهیانه گردشگری ورودی و خروجی به کشور در سال ۱۳۹۶	۲.
۳۵.....	تراز فصلی گردشگری ورودی و خروجی به کشور در سال ۱۳۹۶	۳.

## بخش اول: گردشگر ورودی در سال ۱۳۹۶

### ۱. تعداد کل گردشگران ورودی به کشور (سال ۱۳۹۶)



### ۲. وضعیت گردشگران ورودی به کشور به تفکیک ماه در سال ۱۳۹۶

ماه	سال ۱۳۹۵		سال ۱۳۹۶		تراز	درصد تغییرات
	تعداد	درصد	تعداد	درصد		
فروردین	۳۷۰۰۵۶	۷,۵۵	۳۷۵۴۳۸	۷,۳۴	۵۳۸۲	۱,۴۵
اردیبهشت	۴۳۷۴۶۴	۸,۹۳	۴۳۳۷۵۱	۸,۴۸	-۳۷۱۳	-۰,۸۵
خرداد	۳۷۹۷۱۳	۷,۷۵	۲۹۵۶۶۱	۵,۷۸	-۸۴۰۵۲	-۲۲,۱۴
تیر	۴۲۸۲۸۹	۸,۷۴	۴۹۰۶۳۱	۹,۵۹	۶۲۳۴۲	۱۴,۵۶
مرداد	۵۶۷۹۰۰	۱۱,۵۹	۵۶۴۴۰۱	۱۱,۰۴	-۳۴۹۹	-۰,۶۲
شهریور	۵۱۸۴۳۷	۱۰,۵۸	۴۵۹۴۲۸	۸,۹۸	-۵۹۰۰۹	-۱۱,۳۸
مهر	۴۱۸۵۱۹	۸,۵۴	۳۸۷۲۴۸	۷,۵۷	-۳۱۲۷۱	-۷,۴۷
آبان	۳۹۰۸۷۹	۷,۹۸	۵۰۰۸۶۵	۹,۷۹	۱۰۹۹۸۶	۲۸,۱۴
آذر	۴۱۶۱۶۵	۸,۴۹	۳۸۵۸۵۴	۷,۵۵	-۳۰۳۱۱	-۷,۲۸
دی	۲۹۸۰۳۶	۶,۰۸	۳۷۷۰۷۱	۷,۳۷	۷۹۰۳۵	۲۶,۵۲
بهمن	۳۴۶۳۹۴	۷,۰۷	۴۱۶۹۲۴	۸,۱۵	۷۰۵۳۰	۲۰,۳۶
اسفند	۳۲۹۲۳۲	۶,۷۲	۴۲۶۲۵۲	۸,۳۴	۹۷۰۲۰	۲۹,۴۷

ماه	سال ۱۳۹۵		سال ۱۳۹۶		تراز	درصد تغییرات
	تعداد	درصد	تعداد	درصد		
مجموع	۴۹۰۱۰۸۴	۱۰۰,۰۰	۵۱۱۳۵۲۴	۱۰۰,۰۰	۲۱۲۴۴۰	۴,۳۳

### ۳. وضعیت گردشگران ورودی به تفکیک فصل در سال ۱۳۹۶

ماه	سال ۱۳۹۵		سال ۱۳۹۶		تراز	درصد تغییرات
	تعداد	درصد	تعداد	درصد		
بهار	۱۱۸۷۲۳۳	۲۴,۲۲	۱۱۰۴۸۵۰	۲۱,۶۱	-۸۲۳۸۳	-۶,۹۴
تابستان	۱۵۱۴۶۲۶	۳۰,۹۰	۱۵۱۴۴۶۰	۲۹,۶۲	-۱۶۶	-۰,۰۱
پاییز	۱۲۲۵۵۶۳	۲۵,۰۱	۱۲۷۳۹۶۷	۲۴,۹۱	۴۸۴۰۴	۳,۹۵
زمستان	۹۷۳۶۶۲	۱۹,۸۷	۱۲۲۰۲۴۷	۲۳,۸۶	۲۴۶۵۸۵	۲۵,۳۳
مجموع	۴۹۰۱۰۸۴	۱۰۰,۰۰	۵۱۱۳۵۲۴	۱۰۰,۰۰	۲۱۲۴۴۰	۴,۳۳

### ۴. وضعیت گردشگران ورودی به تفکیک جنسیت در سال ۱۳۹۶

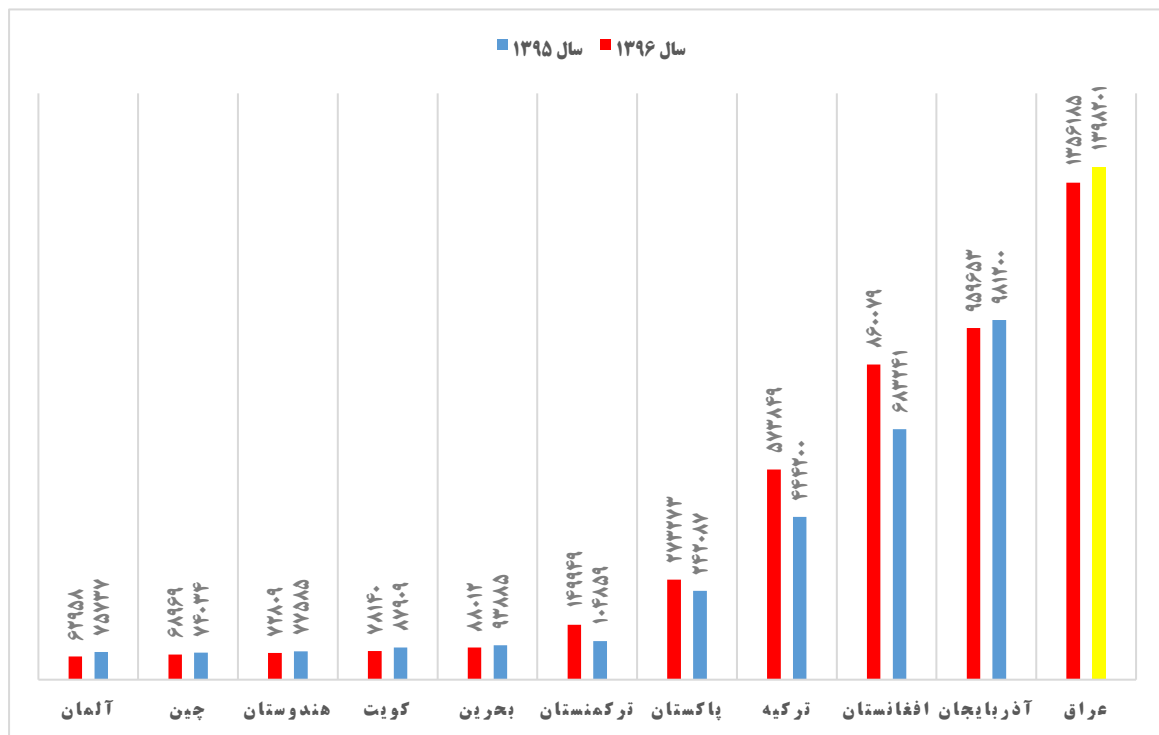
ماه	سال ۱۳۹۵		سال ۱۳۹۶		تراز	درصد تغییرات
	تعداد	درصد	تعداد	درصد		
زن	۱۵۵۰۸۰۹	۳۱,۶۴	۱۴۹۴۴۳۵	۲۹,۲۳	-۵۶۳۷۴	-۳,۶۴
مرد	۳۳۴۸۷۳۷	۶۸,۳۳	۳۶۱۷۷۶۵	۷۰,۷۵	۲۶۹۰۲۸	۸,۰۳
نامشخص	۱۵۳۸	۰,۰۳	۱۳۲۴	۰,۰۳	-۲۱۴	-۱۳,۹۱
مجموع	۴۹۰۱۰۸۴	۱۰۰	۵۱۱۳۵۲۴	۱۰۰	۲۱۲۴۴۰	۴,۳۳

### ۵. یازده کشور اول مبدأ گردشگر ورودی در سال ۱۳۹۶

رتبه	ملیت	سال ۱۳۹۵		سال ۱۳۹۶		تراز	درصد تغییرات
		تعداد	درصد	تعداد	درصد		
۱	عراق	۱۳۹۸۲۰۱	۳۲,۸۰	۱۳۵۶۱۸۵	۲۹,۸۵	-۴۲۰۱۶	-۳,۰۱
۲	آذربایجان	۹۸۱۲۰۰	۲۳,۰۲	۹۵۹۶۵۳	۲۱,۱۲	-۲۱۵۴۷	-۲,۲۰
۳	افغانستان	۶۸۳۲۴۱	۱۶,۰۳	۸۶۰۰۷۹	۱۸,۹۳	۱۷۶۸۳۸	۲۵,۸۸
۴	ترکیه	۴۴۴۲۰۰	۱۰,۴۲	۵۷۳۸۴۹	۱۲,۶۳	۱۲۹۶۴۹	۲۹,۱۹
۵	پاکستان	۲۴۲۰۸۷	۵,۶۸	۲۷۳۲۷۳	۶,۰۱	۳۱۱۸۶	۱۲,۸۸
۶	ترکمنستان	۱۰۴۸۵۹	۲,۴۶	۱۴۹۹۴۹	۳,۳۰	۴۵۰۹۰	۴۳,۰۰
۷	بحرین	۹۳۸۸۵	۲,۲۰	۸۸۰۱۲	۱,۹۴	-۵۸۷۳	-۶,۲۶
۸	کویت	۸۷۹۰۹	۲,۰۶	۷۸۱۴۰	۱,۷۲	-۹۷۶۹	-۱۱,۱۱

رتبه	ملیت	سال ۱۳۹۵		سال ۱۳۹۶		تراز	درصد تغییرات
		تعداد	درصد	تعداد	درصد		
۹	هندوستان	۷۷۵۸۵	۱,۸۲	۷۲۸۰۹	۱,۶۰	-۴۷۷۶	-۶,۱۶
۱۰	چین	۷۴۰۳۴	۱,۷۴	۶۸۹۶۹	۱,۵۲	-۵۰۶۵	-۶,۸۴
۱۱	آلمان	۷۵۷۳۷	۱,۷۸	۶۲۹۵۸	۱,۳۹	-۱۲۷۷۹	-۱۶,۸۷
	مجموع	۴۲۶۲۹۳۸	۱۰۰,۰۰	۴۵۴۳۸۷۶	۱۰۰,۰۰	۲۸۰۹۳۸	۶,۵۹

### ۵. نمودار: ده کشور اول مبدأ گردشگر ورودی در سال ۱۳۹۶

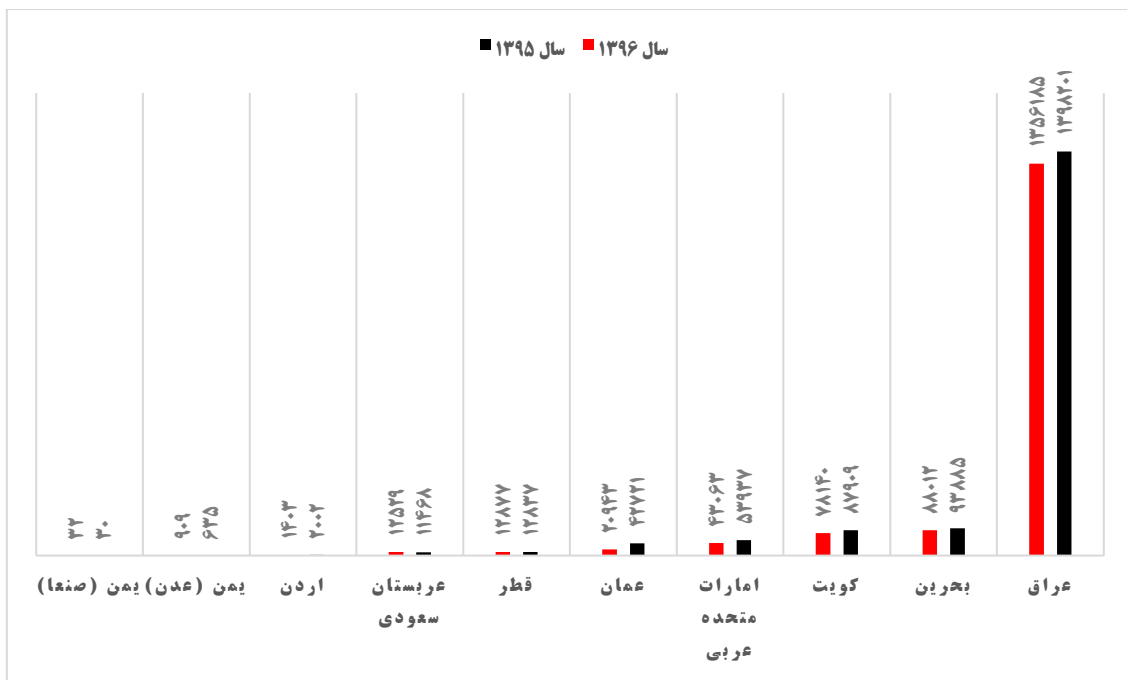


### ۶. آمار گردشگران ورودی از کشورهای حوزه خلیج فارس در سال ۱۳۹۶

رتبه	ملیت	سال ۱۳۹۵		سال ۱۳۹۶		تراز	درصد تغییرات
		تعداد	درصد	تعداد	درصد		
۱	عراق	۱۳۹۸۲۰۱	۸۲,۰۷	۱۳۵۶۱۸۵	۸۴,۰۲	-۴۲۰۱۶	-۳,۰۱
۷	بحرین	۹۳۸۸۵	۵,۵۱	۸۸۰۱۲	۵,۴۵	-۵۸۷۳	-۶,۲۶
۸	کویت	۸۷۹۰۹	۵,۱۶	۷۸۱۴۰	۴,۸۴	-۹۷۶۹	-۱۱,۱۱
۱۳	امارات متحده عربی	۵۳۹۳۷	۳,۱۷	۴۳۰۶۳	۲,۶۷	-۱۰۸۷۴	-۲۰,۱۶
۲۱	عمان	۴۲۷۲۱	۲,۵۱	۲۰۹۴۳	۱,۳۰	-۲۱۷۷۸	-۵۰,۹۸
۲۵	قطر	۱۲۸۳۷	۰,۷۵	۱۲۸۷۷	۰,۸۰	۴۰	۰,۳۱
۲۷	عربستان سعودی	۱۱۴۶۸	۰,۶۷	۱۲۵۲۹	۰,۷۸	۱۰۶۱	۹,۲۵

رتبه	ملیت	سال ۱۳۹۵		سال ۱۳۹۶		تراز	درصد تغییرات
		تعداد	درصد	تعداد	درصد		
۵۹	اردن	۲۰۰۲	۰,۱۲	۱۴۰۳	۰,۰۹	-۵۹۹	-۲۹,۹۲
۶۹	یمن (عدن)	۶۳۵	۰,۰۴	۹۰۹	۰,۰۶	۲۷۴	۴۳,۱۵
۱۴۰	یمن (صنعا)	۳۰	۰,۰۰	۳۲	۰,۰۰	۲	۶,۶۷
	مجموع	۱۷۰۳۶۲۵	۱۰۰,۰۰	۱۶۱۴۰۹۳	۱۰۰,۰۰	-۸۹۵۳۲	-۵,۲۶

### ۱,۶. نمودار: آمار گردشگران ورودی از کشورهای حوزه خلیج فارس در سال ۱۳۹۶



### ۷. آمار گردشگران ورودی از کشورهای اتحادیه اروپا در سال ۱۳۹۶

رتبه	ماه	سال ۱۳۹۵		سال ۱۳۹۶		تراز	درصد تغییرات
		تعداد	درصد	تعداد	درصد		
۱۱	آلمان	۷۵۷۳۷	۲۶,۱۹	۶۲۹۵۸	۲۴,۴۸	-۱۲۷۷۹	-۱۶,۸۷
۱۲	فرانسه	۴۴۲۹۶	۱۵,۳۲	۴۳۲۱۶	۱۶,۸۰	-۱۰۸۰	-۲,۴۴
۱۵	ایتالیا	۴۱۲۴۲	۱۴,۲۶	۳۲۰۶۱	۱۲,۴۶	-۹۱۸۱	-۲۲,۲۶
۱۹	هلند	۱۹۸۴۶	۶,۸۶	۲۲۳۵۰	۸,۶۹	۲۵۰۴	۱۲,۶۲
۲۰	انگلستان	۲۲۹۹۴	۷,۹۵	۲۱۷۵۹	۸,۴۶	-۱۲۳۵	-۵,۳۷
۲۳	اتریش	۱۶۱۵۰	۵,۵۹	۱۳۷۲۴	۵,۳۴	-۲۴۲۶	-۱۵,۰۲
۲۶	سوئد	۱۶۲۰۷	۵,۶۱	۱۲۶۹۸	۴,۹۴	-۳۵۰۹	-۲۱,۶۵

رتبه	ماه	سال ۱۳۹۵		سال ۱۳۹۶		تراز	درصد تغییرات
		تعداد	درصد	تعداد	درصد		
۲۸	اسپانیا	۹۷۶۱	۳,۳۸	۱۰۶۵۴	۴,۱۴	۸۹۳	۹,۱۵
۳۵	بلژیک	۶۷۰۲	۲,۳۲	۶۵۵۵	۲,۵۵	-۱۴۷	-۲,۱۹
۳۶	لهستان	۶۰۸۶	۲,۱۰	۵۸۴۳	۲,۲۷	-۲۴۳	-۳,۹۹
۳۷	دانمارک	۶۸۳۱	۲,۳۶	۵۳۴۸	۲,۰۸	-۱۴۸۳	-۲۱,۷۱
۴۵	یونان	۳۳۰۵	۱,۱۴	۲۶۶۳	۱,۰۴	-۶۴۲	-۱۹,۴۳
۴۸	جمهوری چک	۲۴۳۷	۰,۸۴	۲۲۸۷	۰,۸۹	-۱۵۰	-۶,۱۶
۴۹	فنلاند	۲۷۵۹	۰,۹۵	۲۱۸۵	۰,۸۵	-۵۷۴	-۲۰,۸۰
۵۱	پرتغال	۲۴۱۹	۰,۸۴	۲۰۲۹	۰,۷۹	-۳۹۰	-۱۶,۱۲
۵۲	رومانی	۱۹۴۴	۰,۶۷	۱۸۲۲	۰,۷۱	-۱۲۲	-۶,۲۸
۵۵	ایرلند	۱۸۴۰	۰,۶۴	۱۶۲۹	۰,۶۳	-۲۱۱	-۱۱,۴۷
۵۸	مجارستان	۱۲۴۰	۰,۴۳	۱۴۰۸	۰,۵۵	۱۶۸	۱۳,۵۵
۶۳	بلغارستان	۱۶۷۵	۰,۵۸	۱۰۶۰	۰,۴۱	-۶۱۵	-۳۶,۷۲
۶۵	کرواسی	۱۳۰۵	۰,۴۵	۱۰۳۱	۰,۴۰	-۲۷۴	-۲۱,۰۰
۷۰	اسلونی	۱۰۲۰	۰,۳۵	۹۰۶	۰,۳۵	-۱۱۴	-۱۱,۱۸
۷۲	اسلواکی	۱۰۱۶	۰,۳۵	۸۹۰	۰,۳۵	-۱۲۶	-۱۲,۴۰
۷۹	لیتوانی	۶۹۴	۰,۲۴	۶۲۳	۰,۲۴	-۷۱	-۱۰,۲۳
۸۸	قبرس	۵۰۷	۰,۱۸	۴۲۸	۰,۱۷	-۷۹	-۱۵,۵۸
۹۳	لوگزامبورگ	۲۴۳	۰,۰۸	۳۵۰	۰,۱۴	۱۰۷	۴۴,۰۳
۹۵	لتونی	۴۱۴	۰,۱۴	۳۲۵	۰,۱۳	-۸۹	-۲۱,۵۰
۹۶	استونی	۳۹۹	۰,۱۴	۳۰۴	۰,۱۲	-۹۵	-۲۳,۸۱
۱۱۲	مالت	۷۹	۰,۰۳	۱۱۳	۰,۰۴	۳۴	۴۳,۰۴
	مجموع	۲۸۹۱۴۸	۱۰۰,۰۰	۲۵۷۲۱۹	۱۰۰,۰۰	-۳۱۹۲۹	-۱۱,۰۴

### ۸. آمار گردشگران ورودی از کشورهای همسایه و حوزه تمدنی در سال ۱۳۹۶

رتبه	ماه	سال ۱۳۹۵		سال ۱۳۹۶		تراز	درصد تغییرات
		تعداد	درصد	تعداد	درصد		
۱	عراق	۱۳۹۸۲۰۱	۳۳,۲۷	۱۳۵۶۱۸۵	۳۰,۱۹	-۴۲۰۱۶	-۳,۰۱
۲	آذربایجان	۹۸۱۲۰۰	۲۳,۳۵	۹۵۹۶۵۳	۲۱,۳۶	-۲۱۵۴۷	-۲,۲۰
۳	افغانستان	۶۸۳۲۴۱	۱۶,۲۶	۸۶۰۰۷۹	۱۹,۱۴	۱۷۶۸۳۸	۲۵,۸۸
۴	ترکیه	۴۴۴۲۰۰	۱۰,۵۷	۵۷۳۸۴۹	۱۲,۷۷	۱۲۹۶۴۹	۲۹,۱۹



رتبه	ماه	سال ۱۳۹۵		سال ۱۳۹۶		تراز	درصد تغییرات
		تعداد	درصد	تعداد	درصد		
۵	پاکستان	۲۴۲۰۸۷	۵,۷۶	۲۷۳۲۷۳	۶,۰۸	۳۱۱۸۶	۱۲,۸۸
۶	ترکمنستان	۱۰۴۸۵۹	۲,۵۰	۱۴۹۹۴۹	۳,۳۴	۴۵۰۹۰	۴۳,۰۰
۷	بحرین	۹۳۸۸۵	۲,۲۳	۸۸۰۱۲	۱,۹۶	-۵۸۷۳	-۶,۲۶
۸	کویت	۸۷۹۰۹	۲,۰۹	۷۸۱۴۰	۱,۷۴	-۹۷۶۹	-۱۱,۱۱
۱۳	امارات متحده عربی	۵۳۹۳۷	۱,۲۸	۴۳۰۶۳	۰,۹۶	-۱۰۸۷۴	-۲۰,۱۶
۱۷	ارمنستان	۱۳۱۷۷	۰,۳۱	۳۰۷۰۶	۰,۶۸	۱۷۵۲۹	۱۳۳,۰۳
۱۸	روسیه	۲۸۱۷۴	۰,۶۷	۳۰۱۳۴	۰,۶۷	۱۹۶۰	۶,۹۶
۲۱	عمان	۴۲۷۲۱	۱,۰۲	۲۰۹۴۳	۰,۴۷	-۲۱۷۷۸	-۵۰,۹۸
۲۵	قطر	۱۲۸۳۷	۰,۳۱	۱۲۸۷۷	۰,۲۹	۴۰	۰,۳۱
۲۷	عربستان سعودی	۱۱۴۶۸	۰,۲۷	۱۲۵۲۹	۰,۲۸	۱۰۶۱	۹,۲۵
۴۲	قزاقستان	۴۳۳۴	۰,۱۰	۳۳۵۸	۰,۰۷	-۹۷۶	-۲۲,۵۲
	مجموع	۴۲۰۲۲۳۰	۱۰۰,۰۰	۴۴۹۲۷۵۰	۱۰۰,۰۰	۲۹۰۵۲۰	۶,۹۱

### ۹. تعداد گردشگران ورودی به تفکیک کشورهای دارای رشد مثبت در سال ۱۳۹۶

رتبه	ملیت	سال ۱۳۹۵		سال ۱۳۹۶		تراز	درصد تغییرات
		تعداد	درصد	تعداد	درصد		
۳	افغانستان	۶۸۳۲۴۱	۴۲,۰۰	۸۶۰۰۷۹	۴۲,۰۱	۱۷۶۸۳۸	۲۵,۸۸
۴	ترکیه	۴۴۴۲۰۰	۲۷,۳۱	۵۷۳۸۴۹	۲۸,۰۳	۱۲۹۶۴۹	۲۹,۱۹
۵	پاکستان	۲۴۲۰۸۷	۱۴,۸۸	۲۷۳۲۷۳	۱۳,۳۵	۳۱۱۸۶	۱۲,۸۸
۶	ترکمنستان	۱۰۴۸۵۹	۶,۴۵	۱۴۹۹۴۹	۷,۳۲	۴۵۰۹۰	۴۳,۰۰
۱۶	گرجستان	۲۶۳۲۸	۱,۶۲	۳۱۶۹۱	۱,۵۵	۵۳۶۳	۲۰,۳۷
۱۷	ارمنستان	۱۳۱۷۷	۰,۸۱	۳۰۷۰۶	۱,۵۰	۱۷۵۲۹	۱۳۳,۰۳
۱۸	روسیه	۲۸۱۷۴	۱,۷۳	۳۰۱۳۴	۱,۴۷	۱۹۶۰	۶,۹۶
۱۹	هلند	۱۹۸۴۶	۱,۲۲	۲۲۳۵۰	۱,۰۹	۲۵۰۴	۱۲,۶۲
۲۲	سوریه	۱۴۸۲۵	۰,۹۱	۲۰۰۱۱	۰,۹۸	۵۱۸۶	۳۴,۹۸
۲۵	قطر	۱۲۸۳۷	۰,۷۹	۱۲۸۷۷	۰,۶۳	۴۰	۰,۳۱
۲۷	عربستان سعودی	۱۱۴۶۸	۰,۷۰	۱۲۵۲۹	۰,۶۱	۱۰۶۱	۹,۲۵
۲۸	اسپانیا	۹۷۶۱	۰,۶۰	۱۰۶۵۴	۰,۵۲	۸۹۳	۹,۱۵
۳۳	مالزی	۶۶۵۳	۰,۴۱	۷۸۰۹	۰,۳۸	۱۱۵۶	۱۷,۳۸
۵۳	برزیل	۱۵۱۸	۰,۰۹	۱۶۹۸	۰,۰۸	۱۸۰	۱۱,۸۶

رتبه	ملیت	سال ۱۳۹۵		سال ۱۳۹۶		تراز	درصد تغییرات
		تعداد	درصد	تعداد	درصد		
۵۸	مجارستان	۱۲۴۰	۰,۰۸	۱۴۰۸	۰,۰۷	۱۶۸	۱۳,۵۵
۶۴	قرقیزستان	۹۹۲	۰,۰۶	۱۰۳۶	۰,۰۵	۴۴	۴,۴۴
۶۷	نیجریه	۸۲۱	۰,۰۵	۹۸۷	۰,۰۵	۱۶۶	۲۰,۲۲
۶۹	یمن (عدن)	۶۳۵	۰,۰۴	۹۰۹	۰,۰۴	۲۷۴	۴۳,۱۵
۷۳	ویتنام	۶۴۷	۰,۰۴	۸۴۶	۰,۰۴	۱۹۹	۳۰,۷۶
۸۱	ماداگاسکار	۴۷۹	۰,۰۳	۵۷۵	۰,۰۳	۹۶	۲۰,۰۴
۸۴	میانمار	۴۳۲	۰,۰۳	۵۱۳	۰,۰۳	۸۱	۱۸,۷۵
۸۷	نپال	۳۷۷	۰,۰۲	۴۷۳	۰,۰۲	۹۶	۲۵,۴۶
۹۳	لوگزامبورگ	۲۴۳	۰,۰۱	۳۵۰	۰,۰۲	۱۰۷	۴۴,۰۳
۹۴	گینه نو	۲۶۱	۰,۰۲	۳۲۷	۰,۰۲	۶۶	۲۵,۲۹
۹۸	سنگال	۲۱۴	۰,۰۱	۲۵۵	۰,۰۱	۴۱	۱۹,۱۶
۹۹	سیرالئون	۷۷	۰,۰۰	۲۲۰	۰,۰۱	۱۴۳	۱۸۵,۷۱
۱۰۴	زیمباوه	۱۲۱	۰,۰۱	۱۷۰	۰,۰۱	۴۹	۴۰,۵۰
۱۰۷	کامبوج	۴۳	۰,۰۰	۱۳۷	۰,۰۱	۹۴	۲۱۸,۶۰
۱۰۸	اکوادور	۱۲۴	۰,۰۱	۱۲۵	۰,۰۱	۱	۰,۸۱
۱۱۲	مالت	۷۹	۰,۰۰	۱۱۳	۰,۰۱	۳۴	۴۳,۰۴
۱۱۴	بولیوی	۹۸	۰,۰۱	۱۰۵	۰,۰۱	۷	۷,۱۴
۱۱۶	ترینیداد و توباگو	۹۸	۰,۰۱	۱۰۰	۰,۰۰	۲	۲,۰۴
۱۲۰	موزامبیک	۱۱	۰,۰۰	۹۵	۰,۰۰	۸۴	۷۶۳,۶۴
۱۲۱	نیجر	۷۱	۰,۰۰	۹۰	۰,۰۰	۱۹	۲۶,۷۶
۱۲۴	اروگوئه	۵۲	۰,۰۰	۷۶	۰,۰۰	۲۴	۴۶,۱۵
۱۲۵	موریتانی	۵۵	۰,۰۰	۷۴	۰,۰۰	۱۹	۳۴,۵۵
۱۲۸	گامبیا	۵۰	۰,۰۰	۶۲	۰,۰۰	۱۲	۲۴,۰۰
۱۲۹	کنگو	۵۲	۰,۰۰	۶۱	۰,۰۰	۹	۱۷,۳۱
۱۳۱	توگو	۱۷	۰,۰۰	۵۵	۰,۰۰	۳۸	۲۲۳,۵۳
۱۳۲	کاستاریکا	۴۴	۰,۰۰	۵۵	۰,۰۰	۱۱	۲۵,۰۰
۱۳۳	برونئی	۴۹	۰,۰۰	۵۴	۰,۰۰	۵	۱۰,۲۰
۱۳۴	بوتان	۱۸	۰,۰۰	۵۳	۰,۰۰	۳۵	۱۹۴,۴۴
۱۳۵	بنین	۴۷	۰,۰۰	۴۸	۰,۰۰	۱	۲,۱۳
۱۳۹	رواندا	۳۳	۰,۰۰	۳۴	۰,۰۰	۱	۳,۰۳

رتبه	ملیت	سال ۱۳۹۵		سال ۱۳۹۶		تراز	درصد تغییرات
		تعداد	درصد	تعداد	درصد		
۱۴۰	یمن (صنعا)	۳۰	۰,۰۰	۳۲	۰,۰۰	۲	۶,۶۷
۱۴۲	چاد	۲۰	۰,۰۰	۳۰	۰,۰۰	۱۰	۵۰,۰۰
۱۴۵	لیختن اشتاین	۲۲	۰,۰۰	۲۶	۰,۰۰	۴	۱۸,۱۸
۱۴۶	نیکاراگوئه	۲۳	۰,۰۰	۲۶	۰,۰۰	۳	۱۳,۰۴
۱۴۷	نامیبیا	۱۴	۰,۰۰	۲۵	۰,۰۰	۱۱	۷۸,۵۷
۱۴۹	سوازیلند	۵	۰,۰۰	۲۲	۰,۰۰	۱۷	۳۴۰,۰۰
۱۵۱	آروبا	۱۵	۰,۰۰	۱۹	۰,۰۰	۴	۲۶,۶۷
۱۵۵	سیشل	۱۰	۰,۰۰	۱۴	۰,۰۰	۴	۴۰,۰۰
۱۵۶	واتیکان	۱۲	۰,۰۰	۱۴	۰,۰۰	۲	۱۶,۶۷
۱۵۸	یوگسلاوی	۷	۰,۰۰	۱۳	۰,۰۰	۶	۸۵,۷۱
۱۵۹	پاراگوئه	۶	۰,۰۰	۱۲	۰,۰۰	۶	۱۰۰,۰۰
۱۶۲	آنگولا	۳	۰,۰۰	۱۱	۰,۰۰	۸	۲۶۶,۶۷
۱۶۵	لسوتو	۳	۰,۰۰	۹	۰,۰۰	۶	۲۰۰,۰۰
۱۶۶	هائیتی	۸	۰,۰۰	۹	۰,۰۰	۱	۱۲,۵۰
۱۶۷	گویان جرج تاون	۷	۰,۰۰	۸	۰,۰۰	۱	۱۴,۲۹
۱۶۸	موناکو	۷	۰,۰۰	۸	۰,۰۰	۱	۱۴,۲۹
۱۷۰	سنت کیتس	۴	۰,۰۰	۷	۰,۰۰	۳	۷۵,۰۰
۱۷۱	سورینام	۴	۰,۰۰	۷	۰,۰۰	۳	۷۵,۰۰
۱۷۳	بوتسوانا		۰,۰۰	۶	۰,۰۰	۶	۱۰۰
۱۷۵	باربادوس	۴	۰,۰۰	۵	۰,۰۰	۱	۲۵,۰۰
۱۷۶	پالائو		۰,۰۰	۵	۰,۰۰	۵	۱۰۰
۱۷۹	نامشخص		۰,۰۰	۵	۰,۰۰	۵	۱۰۰
۱۸۰	بلیز		۰,۰۰	۴	۰,۰۰	۴	۱۰۰
۱۸۲	گابون	۴	۰,۰۰	۴	۰,۰۰	۰	۰,۰۰
۱۸۴	پلی‌نزی	۱	۰,۰۰	۳	۰,۰۰	۲	۲۰۰,۰۰
۱۸۵	گرانادا	۳	۰,۰۰	۳	۰,۰۰	۰	۰,۰۰
۱۸۶	توالو		۰,۰۰	۲	۰,۰۰	۲	۱۰۰
۱۸۷	جزایر سلیمان		۰,۰۰	۲	۰,۰۰	۲	۱۰۰
۱۸۸	سنت تام پرنسیب		۰,۰۰	۲	۰,۰۰	۲	۱۰۰
۱۸۹	سنت لوسیا		۰,۰۰	۲	۰,۰۰	۲	۱۰۰

رتبه	ملیت	سال ۱۳۹۵		سال ۱۳۹۶		تراز	درصد تغییرات
		تعداد	درصد	تعداد	درصد		
۱۹۰	نجف	۱	۰,۰۰	۲	۰,۰۰	۱	۱۰۰,۰۰
۱۹۱	اسکاتلند	۱	۰,۰۰	۱	۰,۰۰	۰	۰,۰۰
۱۹۳	برمه		۰,۰۰	۱	۰,۰۰	۱	۱۰۰
	مجموع	۱۶۲۶۶۶۸	۳۸,۱۶	۲۰۴۷۳۵۴	۴۵,۰۶	۴۲۰۶۸۶	۲۵,۸۶

### ۱۰. تعداد گردشگران ورودی به تفکیک کشورهای دارای رشد منفی در سال ۱۳۹۶

رتبه	ملیت	سال ۱۳۹۵		سال ۱۳۹۶		تراز	درصد تغییرات
		تعداد	درصد	تعداد	درصد		
۱	عراق	۱۳۹۸۲۰۱	۴۲,۸۰	۱۳۵۶۱۸۵	۴۴,۳۶	-۴۲۰۱۶	-۳,۰۱
۲	آذربایجان	۹۸۱۲۰۰	۳۰,۰۴	۹۵۹۶۵۳	۳۱,۳۹	-۲۱۵۴۷	-۲,۲۰
۷	بحرین	۹۳۸۸۵	۲,۸۷	۸۸۰۱۲	۲,۸۸	-۵۸۷۳	-۶,۲۶
۸	کویت	۸۷۹۰۹	۲,۶۹	۷۸۱۴۰	۲,۵۶	-۹۷۶۹	-۱۱,۱۱
۹	هندوستان	۷۷۵۸۵	۲,۳۸	۷۲۸۰۹	۲,۳۸	-۴۷۷۶	-۶,۱۶
۱۰	چین	۷۴۰۳۴	۲,۲۷	۶۸۹۶۹	۲,۲۶	-۵۰۶۵	-۶,۸۴
۱۱	آلمان	۷۵۷۳۷	۲,۳۲	۶۲۹۵۸	۲,۰۶	-۱۲۷۷۹	-۱۶,۸۷
۱۲	فرانسه	۴۴۲۹۶	۱,۳۶	۴۳۲۱۶	۱,۴۱	-۱۰۸۰	-۲,۴۴
۱۳	امارات متحده عربی	۵۳۹۳۷	۱,۶۵	۴۳۰۶۳	۱,۴۱	-۱۰۸۷۴	-۲۰,۱۶
۱۴	لبنان	۵۶۳۱۳	۱,۷۲	۴۱۶۸۲	۱,۳۶	-۱۴۶۳۱	-۲۵,۹۸
۱۵	ایتالیا	۴۱۲۴۲	۱,۲۶	۳۲۰۶۱	۱,۰۵	-۹۱۸۱	-۲۲,۲۶
۲۰	انگلستان	۲۲۹۹۴	۰,۷۰	۲۱۷۵۹	۰,۷۱	-۱۲۳۵	-۵,۳۷
۲۱	عمان	۴۲۷۲۱	۱,۳۱	۲۰۹۴۳	۰,۶۹	-۲۱۷۷۸	-۵۰,۹۸
۲۳	اتریش	۱۶۱۵۰	۰,۴۹	۱۳۷۲۴	۰,۴۵	-۲۴۲۶	-۱۵,۰۲
۲۴	کره جنوبی	۲۱۰۳۵	۰,۶۴	۱۲۹۲۰	۰,۴۲	-۸۱۱۵	-۳۸,۵۸
۲۶	سوئد	۱۶۲۰۷	۰,۵۰	۱۲۶۹۸	۰,۴۲	-۳۵۰۹	-۲۱,۶۵
۲۹	ژاپن	۱۳۶۶۶	۰,۴۲	۹۸۳۷	۰,۳۲	-۳۸۲۹	-۲۸,۰۲
۳۰	استرالیا	۹۸۹۳	۰,۳۰	۹۰۳۹	۰,۳۰	-۸۵۴	-۸,۶۳
۳۲	اوکراین	۱۰۶۱۳	۰,۳۲	۸۳۷۷	۰,۲۷	-۲۲۳۶	-۲۱,۰۷
۳۴	سوئیس	۷۵۸۶	۰,۲۳	۷۰۵۷	۰,۲۳	-۵۲۹	-۶,۹۷
۳۵	بلژیک	۶۷۰۲	۰,۲۱	۶۵۵۵	۰,۲۱	-۱۴۷	-۲,۱۹
۳۶	لهستان	۶۰۸۶	۰,۱۹	۵۸۴۳	۰,۱۹	-۲۴۳	-۳,۹۹

رتبه	ملیت	سال ۱۳۹۵		سال ۱۳۹۶		تراز	درصد تغییرات
		تعداد	درصد	تعداد	درصد		
۳۷	دانمارک	۶۸۳۱	۰,۲۱	۵۳۴۸	۰,۱۷	-۱۴۸۳	-۲۱,۷۱
۳۸	اندونزی	۵۵۹۵	۰,۱۷	۵۲۸۴	۰,۱۷	-۳۱۱	-۵,۵۶
۳۹	تاجیکستان	۶۹۱۵	۰,۲۱	۴۹۹۳	۰,۱۶	-۱۹۲۲	-۲۷,۷۹
۴۰	فیلیپین	۶۸۰۸	۰,۲۱	۴۵۵۴	۰,۱۵	-۲۲۵۴	-۳۳,۱۱
۴۱	نروژ	۴۶۲۶	۰,۱۴	۳۸۰۱	۰,۱۲	-۸۲۵	-۱۷,۸۳
۴۲	قزاقستان	۴۳۳۴	۰,۱۳	۳۳۵۸	۰,۱۱	-۹۷۶	-۲۲,۵۲
۴۳	مصر	۳۳۹۹	۰,۱۰	۲۷۸۲	۰,۰۹	-۶۱۷	-۱۸,۱۵
۴۴	کانادا	۳۴۶۶	۰,۱۱	۲۶۹۸	۰,۰۹	-۷۶۸	-۲۲,۱۶
۴۵	یونان	۳۳۰۵	۰,۱۰	۲۶۶۳	۰,۰۹	-۶۴۲	-۱۹,۴۳
۴۶	تایوان	۳۱۰۲	۰,۰۹	۲۴۹۷	۰,۰۸	-۶۰۵	-۱۹,۵۰
۴۷	ایالات متحده آمریکا	۶۳۷۳	۰,۲۰	۲۳۲۵	۰,۰۸	-۴۰۴۸	-۶۳,۵۲
۴۸	جمهوری چک	۲۴۳۷	۰,۰۷	۲۲۸۷	۰,۰۷	-۱۵۰	-۶,۱۶
۴۹	فنلاند	۲۷۵۹	۰,۰۸	۲۱۸۵	۰,۰۷	-۵۷۴	-۲۰,۸۰
۵۰	بنگلادش	۲۵۶۶	۰,۰۸	۲۱۱۷	۰,۰۷	-۴۴۹	-۱۷,۵۰
۵۱	پرتغال	۲۴۱۹	۰,۰۷	۲۰۲۹	۰,۰۷	-۳۹۰	-۱۶,۱۲
۵۲	رومانی	۱۹۴۴	۰,۰۶	۱۸۲۲	۰,۰۶	-۱۲۲	-۶,۲۸
۵۴	سنگاپور	۲۰۷۱	۰,۰۶	۱۶۹۲	۰,۰۶	-۳۷۹	-۱۸,۳۰
۵۵	ایرلند	۱۸۴۰	۰,۰۶	۱۶۲۹	۰,۰۵	-۲۱۱	-۱۱,۴۷
۵۶	ازبکستان	۱۶۸۶	۰,۰۵	۱۵۵۹	۰,۰۵	-۱۲۷	-۷,۵۳
۵۷	آفریقای جنوبی	۱۸۷۱	۰,۰۶	۱۵۱۹	۰,۰۵	-۳۵۲	-۱۸,۸۱
۵۹	اردن	۲۰۰۲	۰,۰۶	۱۴۰۳	۰,۰۵	-۵۹۹	-۲۹,۹۲
۶۰	تانزانیا	۱۷۵۰	۰,۰۵	۱۳۷۳	۰,۰۴	-۳۷۷	-۲۱,۵۴
۶۱	سريلانكا	۱۸۱۹	۰,۰۶	۱۳۶۸	۰,۰۴	-۴۵۱	-۲۴,۷۹
۶۲	زلاندنو(نیوزلند)	۱۶۹۲	۰,۰۵	۱۲۷۶	۰,۰۴	-۴۱۶	-۲۴,۵۹
۶۳	بلغارستان	۱۶۷۵	۰,۰۵	۱۰۶۰	۰,۰۳	-۶۱۵	-۳۶,۷۲
۶۵	کرواسی	۱۳۰۵	۰,۰۴	۱۰۳۱	۰,۰۳	-۲۷۴	-۲۱,۰۰
۶۶	بلاروس	۱۴۴۶	۰,۰۴	۱۰۰۹	۰,۰۳	-۴۳۷	-۳۰,۲۲
۶۸	اتیوپی	۱۰۴۹	۰,۰۳	۹۱۸	۰,۰۳	-۱۳۱	-۱۲,۴۹
۷۰	اسلونی	۱۰۲۰	۰,۰۳	۹۰۶	۰,۰۳	-۱۱۴	-۱۱,۱۸
۷۱	تونس	۱۱۷۰	۰,۰۴	۹۰۴	۰,۰۳	-۲۶۶	-۲۲,۷۴

رتبه	ملیت	سال ۱۳۹۵		سال ۱۳۹۶		تراز	درصد تغییرات
		تعداد	درصد	تعداد	درصد		
۷۲	اسلواکی	۱۰۱۶	۰,۰۳	۸۹۰	۰,۰۳	-۱۲۶	-۱۲,۴۰
۷۴	صربستان	۱۲۱۷	۰,۰۴	۸۴۵	۰,۰۳	-۳۷۲	-۳۰,۵۷
۷۵	سازمان ملل متحد	۱۵۱۲	۰,۰۵	۷۵۹	۰,۰۲	-۷۵۳	-۴۹,۸۰
۷۶	الجزایر	۱۲۷۵	۰,۰۴	۷۴۳	۰,۰۲	-۵۳۲	-۴۱,۷۳
۷۷	مراکش(مغرب)	۷۸۳	۰,۰۲	۷۲۱	۰,۰۲	-۶۲	-۷,۹۲
۷۸	جمهوری اسلامی ایران	۱۱۶۱	۰,۰۴	۶۵۸	۰,۰۲	-۵۰۳	-۴۳,۳۲
۷۹	لیتوانی	۶۹۴	۰,۰۲	۶۲۳	۰,۰۲	-۷۱	-۱۰,۲۳
۸۰	کومور	۹۶۹	۰,۰۳	۶۰۵	۰,۰۲	-۳۶۴	-۳۷,۵۶
۸۲	کنیا	۱۱۱۲	۰,۰۳	۵۳۳	۰,۰۲	-۵۷۹	-۵۲,۰۷
۸۳	مکزیک	۵۷۱	۰,۰۲	۵۱۴	۰,۰۲	-۵۷	-۹,۹۸
۸۵	غنا	۵۳۲	۰,۰۲	۴۹۴	۰,۰۲	-۳۸	-۷,۱۴
۸۶	آرژانتین	۵۳۵	۰,۰۲	۴۸۶	۰,۰۲	-۴۹	-۹,۱۶
۸۸	قبرس	۵۰۷	۰,۰۲	۴۲۸	۰,۰۱	-۷۹	-۱۵,۵۸
۸۹	فلسطین	۵۱۹	۰,۰۲	۴۰۷	۰,۰۱	-۱۱۲	-۲۱,۵۸
۹۰	بوسنی و هرزگوین	۴۰۲	۰,۰۱	۳۷۷	۰,۰۱	-۲۵	-۶,۲۲
۹۱	ونزوئلا	۵۸۸	۰,۰۲	۳۶۹	۰,۰۱	-۲۱۹	-۳۷,۲۴
۹۲	کره شمالی	۶۵۷	۰,۰۲	۳۶۲	۰,۰۱	-۲۹۵	-۴۴,۹۰
۹۵	لتونی	۴۱۴	۰,۰۱	۳۲۵	۰,۰۱	-۸۹	-۲۱,۵۰
۹۶	استونی	۳۹۹	۰,۰۱	۳۰۴	۰,۰۱	-۹۵	-۲۳,۸۱
۹۷	سودان	۴۱۷	۰,۰۱	۲۷۰	۰,۰۱	-۱۴۷	-۳۵,۲۵
۱۰۰	کلمبیا	۴۲۲	۰,۰۱	۲۱۱	۰,۰۱	-۲۱۱	-۵۰,۰۰
۱۰۱	ساحل عاج	۲۲۸	۰,۰۱	۱۹۶	۰,۰۱	-۳۲	-۱۴,۰۴
۱۰۲	کامرون	۲۶۵	۰,۰۱	۱۷۶	۰,۰۱	-۸۹	-۳۳,۵۸
۱۰۳	شیلی	۲۵۱	۰,۰۱	۱۷۲	۰,۰۱	-۷۹	-۳۱,۴۷
۱۰۵	آلبانی	۲۰۳	۰,۰۱	۱۵۵	۰,۰۱	-۴۸	-۲۳,۶۵
۱۰۶	مقدونیه	۲۶۵	۰,۰۱	۱۵۱	۰,۰۱	-۱۱۴	-۴۳,۰۲
۱۰۹	مولداوی	۱۵۹	۰,۰۰	۱۲۰	۰,۰۰	-۳۹	-۲۴,۵۳
۱۱۰	مغولستان	۱۲۵	۰,۰۰	۱۱۹	۰,۰۰	-۶	-۴,۸۰
۱۱۱	اوگاندا	۱۸۷	۰,۰۱	۱۱۸	۰,۰۰	-۶۹	-۳۶,۹۰
۱۱۳	مالی	۱۳۱	۰,۰۰	۱۰۸	۰,۰۰	-۲۳	-۱۷,۵۶

رتبه	ملیت	سال ۱۳۹۵		سال ۱۳۹۶		تراز	درصد تغییرات
		تعداد	درصد	تعداد	درصد		
۱۱۵	لیبی	۱۱۰	۰,۰۰	۱۰۲	۰,۰۰	-۸	-۷,۲۷
۱۱۷	بورکینافاسو	۱۰۸	۰,۰۰	۹۹	۰,۰۰	-۹	-۸,۳۳
۱۱۸	کوبا	۱۰۵	۰,۰۰	۹۹	۰,۰۰	-۶	-۵,۷۱
۱۱۹	سومالی	۱۸۲	۰,۰۱	۹۷	۰,۰۰	-۸۵	-۴۶,۷۰
۱۲۲	ایسلند	۱۱۹	۰,۰۰	۷۸	۰,۰۰	-۴۱	-۳۴,۴۵
۱۲۳	پرو	۹۳	۰,۰۰	۷۷	۰,۰۰	-۱۶	-۱۷,۲۰
۱۲۶	موریس	۸۷	۰,۰۰	۷۳	۰,۰۰	-۱۴	-۱۶,۰۹
۱۲۷	طبق سیستم قدیم	۱۰۴	۰,۰۰	۶۹	۰,۰۰	-۳۵	-۳۳,۶۵
۱۳۰	مونتنگرو	۶۸	۰,۰۰	۵۸	۰,۰۰	-۱۰	-۱۴,۷۱
۱۳۶	بروندی	۶۷	۰,۰۰	۴۷	۰,۰۰	-۲۰	-۲۹,۸۵
۱۳۷	کوزوو	۴۷	۰,۰۰	۴۳	۰,۰۰	-۴	-۸,۵۱
۱۳۸	مالاوی	۳۹	۰,۰۰	۳۸	۰,۰۰	-۱	-۲,۵۶
۱۴۱	اریتره	۸۴	۰,۰۰	۳۱	۰,۰۰	-۵۳	-۶۳,۱۰
۱۴۳	دومینیکن	۳۴	۰,۰۰	۲۹	۰,۰۰	-۵	-۱۴,۷۱
۱۴۴	گینه بیسائو	۳۶	۰,۰۰	۲۷	۰,۰۰	-۹	-۲۵,۰۰
۱۴۸	السالوادور	۲۶	۰,۰۰	۲۳	۰,۰۰	-۳	-۱۱,۵۴
۱۵۰	لیبریا	۲۲	۰,۰۰	۲۰	۰,۰۰	-۲	-۹,۰۹
۱۵۲	جیبوتی	۱۹	۰,۰۰	۱۸	۰,۰۰	-۱	-۵,۲۶
۱۵۳	زامبیا	۴۰	۰,۰۰	۱۵	۰,۰۰	-۲۵	-۶۲,۵۰
۱۵۴	لائوس	۱۶	۰,۰۰	۱۵	۰,۰۰	-۱	-۶,۲۵
۱۵۷	هندوراس	۴۵	۰,۰۰	۱۳	۰,۰۰	-۳۲	-۷۱,۱۱
۱۶۰	مالدیو	۲۴	۰,۰۰	۱۲	۰,۰۰	-۱۲	-۵۰,۰۰
۱۶۱	آندورا	۱۳	۰,۰۰	۱۱	۰,۰۰	-۲	-۱۵,۳۸
۱۶۳	فیجی	۱۸	۰,۰۰	۱۱	۰,۰۰	-۷	-۳۸,۸۹
۱۶۴	جامائیکا	۱۰	۰,۰۰	۹	۰,۰۰	-۱	-۱۰,۰۰
۱۶۹	پاناما	۲۹	۰,۰۰	۷	۰,۰۰	-۲۲	-۷۵,۸۶
۱۷۲	آفریقای مرکزی	۷	۰,۰۰	۶	۰,۰۰	-۱	-۱۴,۲۹
۱۷۴	گواتمالا	۱۱	۰,۰۰	۶	۰,۰۰	-۵	-۴۵,۴۵
۱۷۷	دومینیکا	۶	۰,۰۰	۵	۰,۰۰	-۱	-۱۶,۶۷
۱۷۸	کیپ ورد	۱۲	۰,۰۰	۵	۰,۰۰	-۷	-۵۸,۳۳

رتبه	ملیت	سال ۱۳۹۵		سال ۱۳۹۶		تراز	درصد تغییرات
		تعداد	درصد	تعداد	درصد		
۱۸۱	سن مارینو	۹	۰,۰۰	۴	۰,۰۰	-۵	-۵۵,۵۶
۱۸۳	هنگ کنگ	۳۷	۰,۰۰	۴	۰,۰۰	-۳۳	-۸۹,۱۹
۱۹۲	آنتیگوا و باربودا	۲	۰,۰۰	۱	۰,۰۰	-۱	-۵۰,۰۰
۱۹۴	تونگا	۲	۰,۰۰	۱	۰,۰۰	-۱	-۵۰,۰۰
۱۹۵	تیمور شرقی	۴	۰,۰۰	۱	۰,۰۰	-۳	-۷۵,۰۰
۱۹۶	سنت وینسنت	۴	۰,۰۰	۱	۰,۰۰	-۳	-۷۵,۰۰
۱۹۷	اسانسیون	۱	۰,۰۰			-۱	-۱۰۰,۰۰
۱۹۸	باهاما	۲	۰,۰۰			-۲	-۱۰۰,۰۰
۱۹۹	برمودا	۱	۰,۰۰			-۱	-۱۰۰,۰۰
۲۰۰	زئیر	۳	۰,۰۰			-۳	-۱۰۰,۰۰
۲۰۱	ساموای غربی	۵	۰,۰۰			-۵	-۱۰۰,۰۰
۲۰۲	گینه استوائی	۶	۰,۰۰			-۶	-۱۰۰,۰۰
۲۰۳	گینه جمهوری	۸	۰,۰۰			-۸	-۱۰۰,۰۰
۲۰۴	ماکائو	۱	۰,۰۰			-۱	-۱۰۰,۰۰
۲۰۵	وانواتو	۱	۰,۰۰			-۱	-۱۰۰,۰۰
	مجموع	۳۲۶۶۴۵۰	۱۰۰,۰۰	۳۰۵۷۲۸۴	۱۰۰,۰۰	-۲۰۹۱۶۶	-۶,۴۰

### ۱.۱. تعداد گردشگران ورودی به تفکیک نوع رویداد در سال ۱۳۹۶

ماه	سال ۱۳۹۵		سال ۱۳۹۶		تراز	درصد تغییرات
	تعداد	درصد	تعداد	درصد		
لغو رویداد	۱۴۴۳۶۰۶	۲۹,۴۵	۱۵۸۳۷۱۴	۳۰,۹۷	۱۴۰۱۰۸	۹,۷۱
زیارتی	۱۱۷۱۳۹۴	۲۳,۹۰	۱۱۴۱۰۹۵	۲۲,۳۲	-۳۰۲۹۹	-۲,۵۹
جهانگردی	۱۱۰۴۳۶۴	۲۲,۵۳	۱۰۴۵۳۸۸	۲۰,۴۴	-۵۸۹۷۶	-۵,۳۴
ورود	۶۶۹۵۹۷	۱۳,۶۶	۷۶۴۶۰۶	۱۴,۹۵	۹۵۰۰۹	۱۴,۱۹
خروج و مراجعت	۲۰۰۶۴۷	۴,۰۹	۱۶۳۰۴۹	۳,۱۹	-۳۷۵۹۸	-۱۸,۷۴
مناطق آزاد	۱۳۵۲۰	۰,۲۸	۱۴۶۲۴۶	۲,۸۶	۱۳۲۷۲۶	۹۸۱,۷۰
مقیمی	۱۵۱۷۲۰	۳,۱۰	۱۱۲۱۹۳	۲,۱۹	-۳۹۵۲۷	-۲۶,۰۵
بدون رویداد هماهنگ شده	۵۵۲۸۶	۱,۱۳	۴۰۶۹۰	۰,۸۰	-۱۴۵۹۶	-۲۶,۴۰
۷۲ ساعته کرو پرواز	۲۸۹۷۲	۰,۵۹	۳۲۳۹۱	۰,۶۳	۳۴۱۹	۱۱,۸۰
ورود مقیمین		۰,۰۰	۲۹۸۹۴	۰,۵۸	۲۹۸۹۴	۱۰۰



ماه	سال ۱۳۹۵		سال ۱۳۹۶		تراز	درصد تغییرات
	تعداد	درصد	تعداد	درصد		
۷۲ ساعته ملوانی	۲۰۲۵۰	۰,۴۱	۲۰۰۳۶	۰,۳۹	-۲۱۴	-۱,۰۶
عبور	۱۷۸۰۱	۰,۳۶	۱۴۸۷۱	۰,۲۹	-۲۹۳۰	-۱۶,۴۶
تحصیلی	۷۷۴۶	۰,۱۶	۶۸۴۰	۰,۱۳	-۹۰۶	-۱۱,۷۰
سیاسی کثیرالمسافره	۷۸۴۴	۰,۱۶	۵۵۷۴	۰,۱۱	-۲۲۷۰	-۲۸,۹۴
سیاسی	۲۷۱۶	۰,۰۶	۲۰۶۹	۰,۰۴	-۶۴۷	-۲۳,۸۲
کثیر المسافره خدمت	۲۴۴۰	۰,۰۵	۱۷۹۶	۰,۰۴	-۶۴۴	-۲۶,۳۹
مطبوعاتی	۱۰۲۵	۰,۰۲	۱۰۶۵	۰,۰۲	۴۰	۳,۹۰
خدمت	۱۴۴۱	۰,۰۳	۹۱۱	۰,۰۲	-۵۳۰	-۳۶,۷۸
چینج ویزا	۲۱۹	۰,۰۰	۳۷۸	۰,۰۱	۱۵۹	۷۲,۶۰
تجاری	۱۱۰	۰,۰۰	۳۲۵	۰,۰۱	۲۱۵	۱۹۵,۴۵
راننده ترانزیت	۳۲۴	۰,۰۱	۲۶۶	۰,۰۱	-۵۸	-۱۷,۹۰
ترانزیت		۰,۰۰	۸۹	۰,۰۰	۸۹	۱۰۰
خروج	۲۱	۰,۰۰	۲۵	۰,۰۰	۴	۱۹,۰۵
خروج قطعی	۴۱	۰,۰۰	۱۳	۰,۰۰	-۲۸	-۶۸,۲۹
مجموع	۴۹۰۱۰۸۴	۱۰۰,۰۰	۵۱۱۳۵۲۴	۱۰۰,۰۰	۲۱۲۴۴۰	۴,۳۳

### ۱۲. تعداد گردشگران ورودی به تفکیک نوع مرز در سال ۱۳۹۶

نوع مرز	سال ۱۳۹۵		سال ۱۳۹۶		تراز	درصد تغییرات
	تعداد	درصد	تعداد	درصد		
مرزهای زمینی	۳۱۸۰۵۷۵	۶۴,۹۰	۳۵۶۳۹۷۲	۶۹,۷۰	۳۸۳۳۹۷	۱۲,۰۵
مرزهای هوایی	۱۶۹۲۳۴۶	۳۴,۵۳	۱۵۲۲۵۹۷	۲۹,۷۸	-۱۶۹۷۴۹	-۱۰,۰۳
مرزهای دریایی	۲۸۱۶۳	۰,۵۷	۲۶۹۵۵	۰,۵۳	-۱۲۰۸	-۴,۲۹
مجموع	۴۹۰۱۰۸۴	۱۰۰,۰۰	۵۱۱۳۵۲۴	۱۰۰,۰۰	۲۱۲۴۴۰	۴,۳۳

### ۱۳. تعداد گردشگران ورودی به تفکیک بیست نقطه مرزی برتر در سال ۱۳۹۶

رتبه	مرزهای برتر	سال ۱۳۹۵		سال ۱۳۹۶		تراز	درصد تغییرات
		تعداد	درصد	تعداد	درصد		
۱	بین المللی امام خمینی	۹۶۵۸۶۰	۲۱,۱۴	۸۵۲۰۶۴	۱۷,۸۶	-۱۱۳۷۹۶	-۱۱,۷۸
۲	شهید هاشمی نژاد	۵۲۹۰۴۰	۱۱,۵۸	۵۲۰۶۴۴	۱۰,۹۱	-۸۳۹۶	-۱,۵۹
۳	مرز زمینی دو غارون	۳۶۴۹۰۴	۷,۹۹	۴۸۸۷۷۱	۱۰,۲۴	۱۲۳۸۶۷	۳۳,۹۵

رتبه	مرزهای برتر	سال ۱۳۹۵		سال ۱۳۹۶		تراز	درصد تغییرات
		تعداد	درصد	تعداد	درصد		
۴	مرز زمینی مهران	۴۰۳۹۲۷	۸,۸۴	۴۱۳۶۳۹	۸,۶۷	۹۷۱۲	۲,۴۰
۵	مرز زمینی بیله سوار	۳۶۷۵۰۴	۸,۰۴	۴۰۴۹۵۷	۸,۴۹	۳۷۴۵۳	۱۰,۱۹
۶	مرز زمینی آستارا	۳۴۷۲۵۸	۷,۶۰	۳۳۶۴۴۹	۷,۰۵	-۱۰۸۰۹	-۳,۱۱
۷	مرز زمینی بازرگان	۲۲۰۲۹۲	۴,۸۲	۳۰۹۴۴۷	۶,۴۹	۸۹۱۵۵	۴۰,۴۷
۸	مرز زمینی شلمچه	۳۶۸۹۳۹	۸,۰۷	۲۸۷۶۵۹	۶,۰۳	-۸۱۲۸۰	-۲۲,۰۳
۹	مرز زمینی جلفا	۲۳۳۹۷۴	۵,۱۲	۲۰۵۲۸۱	۴,۳۰	-۲۸۶۹۳	-۱۲,۲۶
۱۰	مرز زمینی میلک	۱۳۸۲۵۸	۳,۰۳	۱۶۳۰۲۱	۳,۴۲	۲۴۷۶۳	۱۷,۹۱
۱۱	مرز زمینی منطقه آزاد اروند	۰,۰۰	۰,۰۰	۱۳۳۰۹۶	۲,۷۹	۱۳۳۰۹۶	۱۰۰
۱۲	مرز زمینی میر جاوه	۱۰۶۶۲۷	۲,۳۳	۱۱۷۶۷۰	۲,۴۷	۱۱۰۴۳	۱۰,۳۶
۱۳	مرز زمینی باشماق	۸۴۳۱۹	۱,۸۵	۸۶۴۲۷	۱,۸۱	۲۱۰۸	۲,۵۰
۱۴	مرز زمینی سرو	۵۴۶۳۱	۱,۲۰	۸۵۰۲۵	۱,۷۸	۳۰۳۹۴	۵۵,۶۴
۱۵	مرز زمینی اینچه برون	۴۹۲۴۶	۱,۰۸	۷۵۰۴۲	۱,۵۷	۲۵۷۹۶	۵۲,۳۸
۱۶	مرز زمینی تمرچین	۱۰۳۴۵۰	۲,۲۶	۷۱۸۴۹	۱,۵۱	-۳۱۶۰۱	-۳۰,۵۵
۱۷	مرز زمینی چزابه	۷۲۰۶۴	۱,۵۸	۶۱۱۱۳	۱,۲۸	-۱۰۹۵۱	-۱۵,۲۰
۱۸	مرز زمینی رازی	۴۲۹۹۸	۰,۹۴	۵۸۵۶۴	۱,۲۳	۱۵۵۶۶	۳۶,۲۰
۱۹	مرز هوایی شیراز	۶۸۳۴۷	۱,۵۰	۵۰۹۸۲	۱,۰۷	-۱۷۳۶۵	-۲۵,۴۱
۲۰	مرز زمینی پرویزخان	۴۷۳۴۵	۱,۰۴	۴۹۸۵۴	۱,۰۴	۲۵۰۹	۵,۳۰
	مجموع	۴۵۶۸۹۸۳	۱۰۰,۰۰	۴۷۷۱۵۵۴	۱۰۰,۰۰	۲۰۲۵۷۱	۴,۴۳

#### ۱۴. تعداد گردشگران ورودی به تفکیک مرزهای زمینی در سال ۱۳۹۶

مرزهای زمینی	سال ۱۳۹۵		سال ۱۳۹۶		تراز	درصد تغییرات
	تعداد	درصد	تعداد	درصد		
مرز زمینی دو غارون	۳۶۴۹۰۴	۱۱,۴۷	۴۸۸۷۷۱	۱۳,۷۱	۱۲۳۸۶۷	۳۳,۹۵
مرز زمینی مهران	۴۰۳۹۲۷	۱۲,۷۰	۴۱۳۶۳۹	۱۱,۶۱	۹۷۱۲	۲,۴۰
مرز زمینی بیله سوار	۳۶۷۵۰۴	۱۱,۵۵	۴۰۴۹۵۷	۱۱,۳۶	۳۷۴۵۳	۱۰,۱۹
مرز زمینی آستارا	۳۴۷۲۵۸	۱۰,۹۲	۳۳۶۴۴۹	۹,۴۴	-۱۰۸۰۹	-۳,۱۱
مرز زمینی بازرگان	۲۲۰۲۹۲	۶,۹۳	۳۰۹۴۴۷	۸,۶۸	۸۹۱۵۵	۴۰,۴۷
مرز زمینی شلمچه	۳۶۸۹۳۹	۱۱,۶۰	۲۸۷۶۵۹	۸,۰۷	-۸۱۲۸۰	-۲۲,۰۳
مرز زمینی جلفا	۲۳۳۹۷۴	۷,۳۶	۲۰۵۲۸۱	۵,۷۶	-۲۸۶۹۳	-۱۲,۲۶
مرز زمینی میلک	۱۳۸۲۵۸	۴,۳۵	۱۶۳۰۲۱	۴,۵۷	۲۴۷۶۳	۱۷,۹۱

مرزهای زمینی	سال ۱۳۹۵		سال ۱۳۹۶		تراز	درصد تغییرات
	تعداد	درصد	تعداد	درصد		
مرز زمینی منطقه آزاد اروند	۰,۰۰		۱۳۳۰۹۶	۳,۷۳	۱۳۳۰۹۶	۱۰۰
مرز زمینی میر جاوه	۱۰۶۶۲۷	۳,۳۵	۱۱۷۶۷۰	۳,۳۰	۱۱۰۴۳	۱۰,۳۶
مرز زمینی باشماق	۸۴۳۱۹	۲,۶۵	۸۶۴۲۷	۲,۴۳	۲۱۰۸	۲,۵۰
مرز زمینی سرو	۵۴۶۳۱	۱,۷۲	۸۵۰۲۵	۲,۳۹	۳۰۳۹۴	۵۵,۶۴
مرز زمینی اینچه برون	۴۹۲۴۶	۱,۵۵	۷۵۰۴۲	۲,۱۱	۲۵۷۹۶	۵۲,۳۸
مرز زمینی تمرچین	۱۰۳۴۵۰	۳,۲۵	۷۱۸۴۹	۲,۰۲	-۳۱۶۰۱	-۳۰,۵۵
مرز زمینی جزابه	۷۲۰۶۴	۲,۲۷	۶۱۱۱۳	۱,۷۱	-۱۰۹۵۱	-۱۵,۲۰
مرز زمینی رازی	۴۲۹۹۸	۱,۳۵	۵۸۵۶۴	۱,۶۴	۱۵۵۶۶	۳۶,۲۰
مرز زمینی پرویزخان	۴۷۳۴۵	۱,۴۹	۴۹۸۵۴	۱,۴۰	۲۵۰۹	۵,۳۰
مرز زمینی لطف آباد	۴۲۱۵۱	۱,۳۳	۴۵۸۱۶	۱,۲۹	۳۶۶۵	۸,۶۹
مرز زمینی پلدشت (صنم بلاغی)	۴۹۹۴۰	۱,۵۷	۴۳۷۶۳	۱,۲۳	-۶۱۷۷	-۱۲,۳۷
مرز زمینی باجگیران (پل)	۲۱۳۲۲	۰,۶۷	۳۶۲۴۹	۱,۰۲	۱۴۹۲۷	۷۰,۰۱
مرز زمینی نوردوز	۱۳۶۲۷	۰,۴۳	۳۱۳۶۶	۰,۸۸	۱۷۷۳۹	۱۳۰,۱۸
مرز زمینی سرخس	۱۸۷۸۶	۰,۵۹	۲۵۹۲۱	۰,۷۳	۷۱۳۵	۳۷,۹۸
مرز زمینی میل ۷۸	۱۲۰۴۹	۰,۳۸	۱۷۰۲۰	۰,۴۸	۴۹۷۱	۴۱,۲۶
مرز زمینی خسروی	۱۶۹۶۴	۰,۵۳	۱۵۹۷۳	۰,۴۵	-۹۹۱	-۵,۸۴
مجموع	۳۱۸۰۵۷۵	۱۰۰,۰۰	۳۵۶۳۹۷۲	۱۰۰,۰۰	۳۸۳۳۹۷	۱۲,۰۵

### ۱۵. تعداد گردشگران ورودی به تفکیک مرزهای هوایی در سال ۱۳۹۶

مرزهای هوایی	سال ۱۳۹۵		سال ۱۳۹۶		تراز	درصد تغییرات
	تعداد	درصد	تعداد	درصد		
بین المللی امام خمینی	۹۶۵۸۶۰	۵۷,۰۷	۸۵۲۰۶۴	۵۵,۹۶	-۱۱۳۷۹۶	-۱۱,۷۸
شهید هاشمی نژاد	۵۲۹۰۴۰	۳۱,۲۶	۵۲۰۶۴۴	۳۴,۱۹	-۸۳۹۶	-۱,۵۹
مرز هوایی شیراز	۶۸۳۴۷	۴,۰۴	۵۰۹۸۲	۳,۳۵	-۱۷۳۶۵	-۲۵,۴۱
مرز هوایی اصفهان	۴۲۹۳۶	۲,۵۴	۳۲۰۸۸	۲,۱۱	-۱۰۸۴۸	-۲۵,۲۷
مرز هوایی لار	۱۸۱۳۸	۱,۰۷	۱۶۳۰۶	۱,۰۷	-۱۸۳۲	-۱۰,۱۰
مرز هوایی کیش	۱۶۰۴۸	۰,۹۵	۱۴۷۳۷	۰,۹۷	-۱۳۱۱	-۸,۱۷
مرز هوایی تبریز	۱۲۲۱۷	۰,۷۲	۹۸۰۱	۰,۶۴	-۲۴۱۶	-۱۹,۷۸
مرز هوایی قشم	۸۰۸۶	۰,۴۸	۵۵۹۸	۰,۳۷	-۲۴۸۸	-۳۰,۷۷
مرز هوایی بندرعباس	۷۲۸۸	۰,۴۳	۵۱۰۹	۰,۳۴	-۲۱۷۹	-۲۹,۹۰

مرزهای هوایی	سال ۱۳۹۵		سال ۱۳۹۶		تراز	درصد تغییرات
	تعداد	درصد	تعداد	درصد		
مرز هوایی اهواز	۸۱۴۲	۰,۴۸	۴۹۶۷	۰,۳۳	-۳۱۷۵	-۳۹,۰۰
مهرآباد	۳۴۱۵	۰,۲۰	۲۷۲۹	۰,۱۸	-۶۸۶	-۲۰,۰۹
مرز هوایی کنارک	۲۵۹۶	۰,۱۵	۱۸۹۴	۰,۱۲	-۷۰۲	-۲۷,۰۴
مرز هوایی بوشهر	۱۰۸۸	۰,۰۶	۱۱۹۷	۰,۰۸	۱۰۹	۱۰,۰۲
مرز هوایی آبادان	۲۴۱۳	۰,۱۴	۱۱۹۰	۰,۰۸	-۱۲۲۳	-۵۰,۶۸
مرز هوایی منطقه آزاد اروند	۰,۰۰	۰,۰۰	۸۴۳	۰,۰۶	۸۴۳	۱۰۰
مرز هوایی ارومیه	۸۲۴	۰,۰۵	۷۵۳	۰,۰۵	-۷۱	-۸,۶۲
مرز هوایی لامرد	۱۶۴۳	۰,۱۰	۶۶۶	۰,۰۴	-۹۷۷	-۵۹,۴۶
مرز هوایی زاهدان	۵۹۲	۰,۰۳	۳۴۶	۰,۰۲	-۲۴۶	-۴۱,۵۵
پیام	۲۷	۰,۰۰	۲۲۴	۰,۰۱	۱۹۷	۷۲۹,۶۳
مرز هوایی رشت	۲۲۵	۰,۰۱	۱۳۳	۰,۰۱	-۹۲	-۴۰,۸۹
مرز هوایی یزد	۵۷۰	۰,۰۳	۱۲۷	۰,۰۱	-۴۴۳	-۷۷,۷۲
آفلاین بین المللی امام خمینی	۰,۰۰	۰,۰۰	۶۵	۰,۰۰	۶۵	۱۰۰
مرز هوایی ساری	۹۳۷	۰,۰۶	۴۹	۰,۰۰	-۸۸۸	-۹۴,۷۷
مرز هوایی گرگان	۷۲	۰,۰۰	۳۰	۰,۰۰	-۴۲	-۵۸,۳۳
مرز هوایی کرمان	۲۸۷	۰,۰۲	۲۵	۰,۰۰	-۲۶۲	-۹۱,۲۹
مرز هوایی عسلویه	۰,۰۰	۰,۰۰	۱۱	۰,۰۰	۱۱	۱۰۰
مرز هوایی اراک	۲۰	۰,۰۰	۸	۰,۰۰	-۱۲	-۶۰,۰۰
مرز هوایی کرمانشاه	۱۴۶۶	۰,۰۹	۸	۰,۰۰	-۱۴۵۸	-۹۹,۴۵
مرز هوایی بیرجند	۶	۰,۰۰	۳	۰,۰۰	-۳	-۵۰,۰۰
مرز هوایی شهدای ایلام	۱	۰,۰۰	۰	۰,۰۰	-۱	-۱۰۰,۰۰
مرز هوایی اردبیل	۶۲	۰,۰۰	۰	۰,۰۰	-۶۲	-۱۰۰,۰۰
مجموع	۱۶۹۲۳۴۶	۱۰۰,۰۰	۱۵۲۲۵۹۷	۱۰۰,۰۰	-۱۶۹۷۴۹	-۱۰,۰۳

### ۱۶. تعداد گردشگران ورودی به تفکیک مرزهای دریائی در سال ۱۳۹۶

مرزهای زمینی	سال ۱۳۹۵		سال ۱۳۹۶		تراز	درصد تغییرات
	تعداد	درصد	تعداد	درصد		
مرز زمینی دو غارون	۳۶۴۹۰۴	۱۱,۴۷	۴۸۸۷۷۱	۱۳,۷۱	۱۲۳۸۶۷	۳۳,۹۵
مرز زمینی مهران	۴۰۳۹۲۷	۱۲,۷۰	۴۱۳۶۳۹	۱۱,۶۱	۹۷۱۲	۲,۴۰
مرز زمینی بیله سوار	۳۶۷۵۰۴	۱۱,۵۵	۴۰۴۹۵۷	۱۱,۳۶	۳۷۴۵۳	۱۰,۱۹

مرزهای زمینی	سال ۱۳۹۵		سال ۱۳۹۶		تراز	درصد تغییرات
	تعداد	درصد	تعداد	درصد		
مرز زمینی آستارا	۳۴۷۲۵۸	۱۰,۹۲	۳۳۶۴۴۹	۹,۴۴	-۱۰۸۰۹	-۳,۱۱
مرز زمینی بازرگان	۲۲۰۲۹۲	۶,۹۳	۳۰۹۴۴۷	۸,۶۸	۸۹۱۵۵	۴۰,۴۷
مرز زمینی شلمچه	۳۶۸۹۳۹	۱۱,۶۰	۲۸۷۶۵۹	۸,۰۷	-۸۱۲۸۰	-۲۲,۰۳
مرز زمینی جلفا	۲۳۳۹۷۴	۷,۳۶	۲۰۵۲۸۱	۵,۷۶	-۲۸۶۹۳	-۱۲,۲۶
مرز زمینی میلک	۱۳۸۲۵۸	۴,۳۵	۱۶۳۰۲۱	۴,۵۷	۲۴۷۶۳	۱۷,۹۱
مرز زمینی منطقه آزاد اروند	۰,۰۰	۰,۰۰	۱۳۳۰۹۶	۳,۷۳	۱۳۳۰۹۶	۱۰۰
مرز زمینی میر جاوه	۱۰۶۶۲۷	۳,۳۵	۱۱۷۶۷۰	۳,۳۰	۱۱۰۴۳	۱۰,۳۶
مرز زمینی باشماق	۸۴۳۱۹	۲,۶۵	۸۶۴۲۷	۲,۴۳	۲۱۰۸	۲,۵۰
مرز زمینی سرو	۵۴۶۳۱	۱,۷۲	۸۵۰۲۵	۲,۳۹	۳۰۳۹۴	۵۵,۶۴
مرز زمینی اینچه برون	۴۹۲۴۶	۱,۵۵	۷۵۰۴۲	۲,۱۱	۲۵۷۹۶	۵۲,۳۸
مرز زمینی تمرچین	۱۰۳۴۵۰	۳,۲۵	۷۱۸۴۹	۲,۰۲	-۳۱۶۰۱	-۳۰,۵۵
مرز زمینی جزابه	۷۲۰۶۴	۲,۲۷	۶۱۱۱۳	۱,۷۱	-۱۰۹۵۱	-۱۵,۲۰
مرز زمینی رازی	۴۲۹۹۸	۱,۳۵	۵۸۵۶۴	۱,۶۴	۱۵۵۶۶	۳۶,۲۰
مرز زمینی پرویزخان	۴۷۳۴۵	۱,۴۹	۴۹۸۵۴	۱,۴۰	۲۵۰۹	۵,۳۰
مرز زمینی لطف آباد	۴۲۱۵۱	۱,۳۳	۴۵۸۱۶	۱,۲۹	۳۶۶۵	۸,۶۹
مرز زمینی پلدشت (صنم بلاغی)	۴۹۹۴۰	۱,۵۷	۴۳۷۶۳	۱,۲۳	-۶۱۷۷	-۱۲,۳۷
مرز زمینی باجگیران (پل)	۲۱۳۲۲	۰,۶۷	۳۶۲۴۹	۱,۰۲	۱۴۹۲۷	۷۰,۰۱
مرز زمینی نوردوز	۱۳۶۲۷	۰,۴۳	۳۱۳۶۶	۰,۸۸	۱۷۷۳۹	۱۳۰,۱۸
مرز زمینی سرخس	۱۸۷۸۶	۰,۵۹	۲۵۹۲۱	۰,۷۳	۷۱۳۵	۳۷,۹۸
مرز زمینی میل ۷۸	۱۲۰۴۹	۰,۳۸	۱۷۰۲۰	۰,۴۸	۴۹۷۱	۴۱,۲۶
مرز زمینی خسروی	۱۶۹۶۴	۰,۵۳	۱۵۹۷۳	۰,۴۵	-۹۹۱	-۵,۸۴
مجموع	۳۱۸۰۵۷۵	۱۰۰,۰۰	۳۵۶۳۹۷۲	۱۰۰,۰۰	۳۸۳۳۹۷	۱۲,۰۵

## بخش دوم: گردشگر خروجی سال ۱۳۹۶

### ۱. تعداد کل گردشگران خروجی از کشور در سال ۱۳۹۶



## ۲. تعداد گردشگران خروجی از کشور به تفکیک ماه در سال ۱۳۹۶

ماه	سال ۱۳۹۵		سال ۱۳۹۶		درصد تغییرات
	تعداد	درصد	تعداد	درصد	
فروردین	۶۶۹۵۶۰	۷,۲۹	۷۷۰۰۴۶	۷,۳۰	۱۵,۰۱
اردیبهشت	۶۱۰۶۸۸	۶,۶۵	۶۸۷۲۶۲	۶,۵۲	۱۲,۵۴
خرداد	۵۰۸۴۱۶	۵,۵۴	۵۲۸۴۹۵	۵,۰۱	۳,۹۵
تیر	۵۲۰۸۳۷	۵,۶۷	۶۸۱۸۱۰	۶,۴۷	۳۰,۹۱
مرداد	۵۴۵۳۱۳	۵,۹۴	۸۰۷۰۷۹	۷,۶۶	۴۸,۰۰
شهریور	۸۲۲۳۵۹	۸,۹۶	۱۰۴۲۸۲۰	۹,۸۹	۲۶,۸۱
مهر	۶۴۳۷۷۶	۷,۰۱	۷۶۴۶۶۹	۷,۲۵	۱۸,۷۸
آبان	۲۴۴۲۹۴۳	۲۶,۶۱	۲۵۰۴۶۶۰	۲۳,۷۶	۲,۵۳
آذر	۵۷۷۷۵۳	۶,۲۹	۶۹۶۴۷۶	۶,۶۱	۲۰,۵۵
دی	۴۸۴۲۲۸	۵,۲۸	۵۴۹۷۸۱	۵,۲۱	۱۳,۵۴
بهمن	۵۰۸۶۸۵	۵,۵۴	۶۱۷۹۶۰	۵,۸۶	۲۱,۴۸
اسفند	۸۴۴۹۵۲	۹,۲۰	۸۹۱۸۹۴	۸,۴۶	۵,۵۶
مجموع	۹۱۷۹۵۱۰	۱۰۰,۰۰	۱۰۵۴۲۹۵۲	۱۰۰,۰۰	۱۴,۸۵

## ۳. تعداد گردشگران خروجی به تفکیک فصل در سال ۱۳۹۶

ماه	سال ۱۳۹۵		سال ۱۳۹۶		درصد تغییرات
	تعداد	درصد	تعداد	درصد	
بهار	۱۷۸۸۶۶۴	۱۹,۴۹	۱۹۸۵۸۰۳	۱۸,۸۴	۱۱,۰۲
تابستان	۱۸۸۸۵۰۹	۲۰,۵۷	۲۵۳۱۷۰۹	۲۴,۰۱	۳۴,۰۶
پاییز	۳۶۶۴۴۷۲	۳۹,۹۲	۳۹۶۵۸۰۵	۳۷,۶۲	۸,۲۲
زمستان	۱۸۳۷۸۶۵	۲۰,۰۲	۲۰۵۹۶۳۵	۱۹,۵۴	۱۲,۰۷
مجموع	۹۱۷۹۵۱۰	۱۰۰,۰۰	۱۰۵۴۲۹۵۲	۱۰۰,۰۰	۱۴,۸۵

## ۴. تعداد گردشگران خروجی به تفکیک جنسیت در سال ۱۳۹۶

جنسیت	سال ۱۳۹۵		سال ۱۳۹۶		درصد تغییرات
	تعداد	درصد	تعداد	درصد	
زن	۳۳۳۸۴۴۴	۳۶,۳۷	۴۰۱۲۲۳۴	۳۸,۰۶	۲۰,۱۸

جنسیت	سال ۱۳۹۵		سال ۱۳۹۶		تراز	درصد تغییرات
	تعداد	درصد	تعداد	درصد		
مرد	۵۸۳۳۶۲۲	۶۳,۵۵	۶۵۲۷۶۵۱	۶۱,۹۱	۶۹۴۰۲۹	۱۱,۹۰
نامشخص	۷۴۴۴	۰,۰۸	۳۰۶۳	۰,۰۳	-۴۳۸۱	-۵۸,۸۵
مجموع	۹۱۷۹۵۱۰	۱۰۰,۰۰	۱۰۵۴۲۹۴۸	۱۰۰,۰۰	۱۳۶۳۴۳۸	۱۴,۸۵

### ۵. ده کشور اول مقصد گردشگر خروجی در سال ۱۳۹۶

رتبه	مقصد	سال ۱۳۹۵		سال ۱۳۹۶		تراز	درصد تغییرات
		تعداد	درصد	تعداد	درصد		
۱	عراق	۴۲۲۲۲۲۳	۵۱,۵۴	۴۴۳۹۲۱۱	۴۷,۰۲	۲۱۶۹۸۸	۵,۱۴
۲	ترکیه	۱۷۹۶۰۶۰	۲۱,۹۳	۲۷۷۱۴۸۶	۲۹,۳۶	۹۷۵۴۲۶	۵۴,۳۱
۳	امارات متحده عربی	۱۰۲۷۱۲۱	۱۲,۵۴	۸۶۹۸۵۹	۹,۲۱	-۱۵۷۲۶۲	-۱۵,۳۱
۴	آذربایجان	۳۰۱۵۶۶	۳,۶۸	۳۴۹۰۲۱	۳,۷۰	۴۷۴۵۵	۱۵,۷۴
۵	آلمان	۲۰۲۱۹۳	۲,۴۷	۲۱۸۳۰۱	۲,۳۱	۱۶۱۰۸	۷,۹۷
۶	گرجستان	۸۸۲۸۹	۱,۰۸	۲۱۳۳۰۸	۲,۲۶	۱۲۵۰۱۹	۱۴۱,۶۰
۷	ارمنستان	۱۹۲۲۶۵	۲,۳۵	۱۹۳۱۷۴	۲,۰۵	۹۰۹	۰,۴۷
۸	قطر	۱۵۴۹۰۹	۱,۸۹	۱۶۳۷۶۳	۱,۷۳	۸۸۵۴	۵,۷۲
۹	افغانستان	۱۱۲۲۵۸	۱,۳۷	۱۱۵۳۲۵	۱,۲۲	۳۰۶۷	۲,۷۳
۱۰	چین	۹۴۷۵۲	۱,۱۶	۱۰۶۷۷۱	۱,۱۳	۱۲۰۱۹	۱۲,۶۸
	مجموع	۸۱۹۱۶۳۶	۱۰۰,۰۰	۹۴۴۰۲۱۹	۱۰۰,۰۰	۱۲۴۸۵۸۳	۱۵,۲۴

### ۶. آمار گردشگران خروجی به کشورهای مقصد گردشگری زیارتی در سال ۱۳۹۶

رتبه	مقصد	سال ۱۳۹۵		سال ۱۳۹۶		تراز	درصد تغییرات
		تعداد	درصد	تعداد	درصد		
۱	عراق	۴۲۲۲۲۲۳	۴۶,۰۰	۴۴۳۹۲۱۱	۴۲,۱۱	۲۱۶۹۸۸	۵,۱۴
۱۲	عربستان سعودی	۸	۰,۰۰	۹۳۶۴۲	۰,۸۹	۹۳۶۳۴	۱۱۷۰۴۲۵,۰۰
۲۳	سوریه	۴۱۰۲۴	۰,۴۵	۴۵۱۹۵	۰,۴۳	۴۱۷۱	۱۰,۱۷
	مجموع کشورهای مقصد زیارتی	۴۲۶۳۲۵۵	۴۶,۴۴	۴۵۷۸۰۴۸	۴۳,۴۲	۳۱۴۷۹۳	۷,۳۸
	مجموع کشورهای غیر زیارتی	۴۹۱۶۲۵۵	۵۳,۵۶	۵۹۶۴۹۰۴	۵۶,۵۸	۱۰۴۸۶۴۹	۲۱,۳۳
	مجموع	۹۱۷۹۵۱۰	۱۰۰,۰۰	۱۰۵۴۲۹۵۲	۱۰۰,۰۰	۱۳۶۳۴۴۲	۱۴,۸۵



## ۷. آمار گردشگران خروجی به کشورهای حوزه خلیج فارس در سال ۱۳۹۶

رتبه	مقصد	سال ۱۳۹۵		سال ۱۳۹۶		تراز	درصد تغییرات
		تعداد	درصد	تعداد	درصد		
۱	عراق	۴۲۲۲۲۲۳	۷۶,۱۶	۴۴۳۹۲۱۱	۷۸,۰۰	۲۱۶۹۸۸	۵,۱۴
۳	امارات متحده عربی	۱۰۲۷۱۲۱	۱۸,۵۳	۸۶۹۸۵۹	۱۵,۲۸	-۱۵۷۲۶۲	-۱۵,۳۱
۸	قطر	۱۵۴۹۰۹	۲,۷۹	۱۶۳۷۶۳	۲,۸۸	۸۸۵۴	۵,۷۲
۱۲	عربستان سعودی	۸	۰,۰۰	۹۳۶۴۲	۱,۶۵	۹۳۶۳۴	۱۱۷۰۴۲۵,۰۰
۱۵	کویت	۸۳۰۳۱	۱,۵۰	۷۳۲۸۴	۱,۲۹	-۹۷۴۷	-۱۱,۷۴
۲۲	عمان	۵۶۶۴۹	۱,۰۲	۵۱۳۵۲	۰,۹۰	-۵۲۹۷	-۹,۳۵
۵۷	اردن	۴۷	۰,۰۰	۴۷	۰,۰۰	۴۷	۱۰۰
۶۶	بحرین	۱۹	۰,۰۰	۱۹	۰,۰۰	۱۹	۱۰۰
	مجموع	۵۵۴۳۹۴۱	۱۰۰,۰۰	۵۶۹۱۱۷۷	۱۰۰,۰۰	۱۴۷۲۳۶	۲,۶۶

## ۸. آمار گردشگران خروجی به کشورهای اتحادیه اروپا در سال ۱۳۹۶

رتبه	مقصد	سال ۱۳۹۵		سال ۱۳۹۶		تراز	درصد تغییرات
		تعداد	درصد	تعداد	درصد		
۵	آلمان	۲۰۲۱۹۳	۳۷,۵۲	۲۱۸۳۰۱	۳۶,۴۰	۱۶۱۰۸	۷,۹۷
۱۶	انگلستان	۴۹۶۸۶	۹,۲۲	۶۹۶۹۲	۱۱,۶۲	۲۰۰۰۶	۴۰,۲۶
۱۷	ایتالیا	۶۹۶۶۶	۱۲,۹۳	۶۷۵۴۲	۱۱,۲۶	-۲۱۲۴	-۳,۰۵
۱۸	هلند	۳۲۳۱۲	۶,۰۰	۶۲۵۹۳	۱۰,۴۴	۳۰۲۸۱	۹۳,۷۱
۱۹	فرانسه	۵۵۹۴۲	۱۰,۳۸	۵۷۸۷۳	۹,۶۵	۱۹۳۱	۳,۴۵
۲۱	اتریش	۵۱۸۳۳	۹,۶۲	۵۲۵۵۶	۸,۷۶	۷۲۳	۱,۳۹
۲۶	سوئد	۲۹۴۹۳	۵,۴۷	۲۹۲۵۴	۴,۸۸	-۲۳۹	-۰,۸۱
۲۸	بلغارستان	۱۸۸۶۲	۳,۵۰	۱۵۱۹۸	۲,۵۳	-۳۶۶۴	-۱۹,۴۳
۳۰	یونان	۲۰۸۴۰	۳,۸۷	۱۳۸۰۲	۲,۳۰	-۷۰۳۸	-۳۳,۷۷
۳۱	اسپانیا	۰,۰۰	۰,۰۰	۹۷۳۸	۱,۶۲	۹۷۳۸	۱۰۰,۰۰
۳۵	بلژیک	۴۶	۰,۰۱	۲۹۸۳	۰,۵۰	۲۹۳۷	۶۳۸۴,۷۸
۴۸	کرواسی	۴۱۹	۰,۰۸	۲۱۸	۰,۰۴	-۲۰۱	-۴۷,۹۷
۷۱	دانمارک	۷۴۵۴	۱,۳۸	۴	۰,۰۰	-۷۴۵۰	-۹۹,۹۵
۷۴	پرتغال	۱	۰,۰۰	۱	۰,۰۰	۰	۰,۰۰
۷۵	رومانی	۰,۰۰	۰,۰۰	۱	۰,۰۰	۱	۱۰۰

رتبه	مقصد	سال ۱۳۹۵		سال ۱۳۹۶		تراز	درصد تغییرات
		تعداد	درصد	تعداد	درصد		
۸۸	لهستان	۹۲	۰,۰۲	۰,۰۰	-۹۲	-۱۰۰,۰۰	
	مجموع	۵۳۸۸۳۹	۱۰۰,۰۰	۵۹۹۷۵۶	۶۰۹۱۷	۱۱,۳۱	

### ۹. آمار گردشگران خروجی به کشورهای همسایه و حوزه تمدنی در سال ۱۳۹۶

رتبه	مقصد	سال ۱۳۹۵		سال ۱۳۹۶		تراز	درصد تغییرات
		تعداد	درصد	تعداد	درصد		
۱	عراق	۴۲۲۲۲۲۳	۵۱,۸۴	۴۴۳۹۲۱۱	۴۷,۷۲	۲۱۶۹۸۸	۵,۱۴
۲	ترکیه	۱۷۹۶۰۶۰	۲۲,۰۵	۲۷۷۱۴۸۶	۲۹,۷۹	۹۷۵۴۲۶	۵۴,۳۱
۳	امارات متحده عربی	۱۰۲۷۱۲۱	۱۲,۶۱	۸۶۹۸۵۹	۹,۳۵	-۱۵۷۲۶۲	-۱۵,۳۱
۴	آذربایجان	۳۰۱۵۶۶	۳,۷۰	۳۴۹۰۲۱	۳,۷۵	۴۷۴۵۵	۱۵,۷۴
۷	ارمنستان	۱۹۲۲۶۵	۲,۳۶	۱۹۳۱۷۴	۲,۰۸	۹۰۹	۰,۴۷
۸	قطر	۱۵۴۹۰۹	۱,۹۰	۱۶۳۷۶۳	۱,۷۶	۸۸۵۴	۵,۷۲
۹	افغانستان	۱۱۲۲۵۸	۱,۳۸	۱۱۵۳۲۵	۱,۲۴	۳۰۶۷	۲,۷۳
۱۲	عربستان سعودی	۸	۰,۰۰	۹۳۶۴۲	۱,۰۱	۹۳۶۳۴	۱۱۷۰۴۲۵,۰۰
۱۳	روسیه	۸۵۷۱۲	۱,۰۵	۸۶۷۱۸	۰,۹۳	۱۰۰۶	۱,۱۷
۱۵	کویت	۸۳۰۳۱	۱,۰۲	۷۳۲۸۴	۰,۷۹	-۹۷۴۷	-۱۱,۷۴
۲۰	ترکمنستان	۷۶۶۲۲	۰,۹۴	۵۴۹۰۸	۰,۵۹	-۲۱۷۱۴	-۲۸,۳۴
۲۲	عمان	۵۶۶۴۹	۰,۷۰	۵۱۳۵۲	۰,۵۵	-۵۲۹۷	-۹,۳۵
۲۴	پاکستان	۳۵۵۱۸	۰,۴۴	۴۱۰۱۷	۰,۴۴	۵۴۹۹	۱۵,۴۸
۶۲	قرقیزستان	۳۲	۰,۰۰	۲۸	۰,۰۰	-۴	-۱۲,۵۰
۶۶	بحرین	۰,۰۰	۰,۰۰	۱۹	۰,۰۰	۱۹	۱۰۰
	مجموع	۸۱۴۳۹۷۴	۱۰۰,۰۰	۹۳۰۲۸۰۷	۱۰۰,۰۰	۱۱۵۸۸۳۳	۱۴,۲۳

### ۱۰. تعداد گردشگران خروجی به تفکیک کشورهای دارای رشد مثبت در سال ۱۳۹۶

رتبه	مقصد	سال ۱۳۹۵		سال ۱۳۹۶		تراز	درصد تغییرات
		تعداد	درصد	تعداد	درصد		
۱	عراق	۴۲۲۲۲۲۳	۵۴,۹۹	۴۴۳۹۲۱۱	۴۷,۸۴	۲۱۶۹۸۸	۵,۱۴
۲	ترکیه	۱۷۹۶۰۶۰	۲۳,۳۹	۲۷۷۱۴۸۶	۲۹,۸۷	۹۷۵۴۲۶	۵۴,۳۱
۴	آذربایجان	۳۰۱۵۶۶	۳,۹۳	۳۴۹۰۲۱	۳,۷۶	۴۷۴۵۵	۱۵,۷۴
۵	آلمان	۲۰۲۱۹۳	۲,۶۳	۲۱۸۳۰۱	۲,۳۵	۱۶۱۰۸	۷,۹۷
۶	گرجستان	۸۸۲۸۹	۱,۱۵	۲۱۳۳۰۸	۲,۳۰	۱۲۵۰۱۹	۱۴۱,۶۰

رتبه	مقصد	سال ۱۳۹۵		سال ۱۳۹۶		تراز	درصد تغییرات
		تعداد	درصد	تعداد	درصد		
۷	ارمنستان	۱۹۲۲۶۵	۲,۵۰	۱۹۳۱۷۴	۲,۰۸	۹۰۹	۰,۴۷
۸	قطر	۱۵۴۹۰۹	۲,۰۲	۱۶۳۷۶۳	۱,۷۶	۸۸۵۴	۵,۷۲
۹	افغانستان	۱۱۲۲۵۸	۱,۴۶	۱۱۵۳۲۵	۱,۲۴	۳۰۶۷	۲,۷۳
۱۰	چین	۹۴۷۵۲	۱,۲۳	۱۰۶۷۷۱	۱,۱۵	۱۲۰۱۹	۱۲,۶۸
۱۱	تایلند	۸۲۵۱۵	۱,۰۷	۹۷۵۴۳	۱,۰۵	۱۵۰۲۸	۱۸,۲۱
۱۲	عربستان سعودی	۸	۰,۰۰	۹۳۶۴۲	۱,۰۱	۹۳۶۳۴	۱۱۷۰۴۲۵,۰۰
۱۳	روسیه	۸۵۷۱۲	۱,۱۲	۸۶۷۱۸	۰,۹۳	۱۰۰۶	۱,۱۷
۱۴	مالزی	۷۶۷۴۴	۱,۰۰	۸۳۰۵۷	۰,۹۰	۶۳۱۳	۸,۲۳
۱۶	انگلستان	۴۹۶۸۶	۰,۶۵	۶۹۶۹۲	۰,۷۵	۲۰۰۰۶	۴۰,۲۶
۱۸	هلند	۳۲۳۱۲	۰,۴۲	۶۲۵۹۳	۰,۶۷	۳۰۲۸۱	۹۳,۷۱
۱۹	فرانسه	۵۵۹۴۲	۰,۷۳	۵۷۸۷۳	۰,۶۲	۱۹۳۱	۳,۴۵
۲۱	اتریش	۵۱۸۳۳	۰,۶۸	۵۲۵۵۶	۰,۵۷	۷۲۳	۱,۳۹
۲۳	سوریه	۴۱۰۲۴	۰,۵۳	۴۵۱۹۵	۰,۴۹	۴۱۷۱	۱۰,۱۷
۲۴	پاکستان	۳۵۵۱۸	۰,۴۶	۴۱۰۱۷	۰,۴۴	۵۴۹۹	۱۵,۴۸
۳۱	اسپانیا	۰,۰۰	۰,۰۰	۹۷۳۸	۰,۱۰	۹۷۳۸	۱۰۰
۳۵	بلژیک	۴۶	۰,۰۰	۲۹۸۳	۰,۰۳	۲۹۳۷	۶۳۸۴,۷۸
۳۶	اندونزی	۲۳	۰,۰۰	۱۷۳۵	۰,۰۲	۱۷۱۲	۷۴۴۳,۴۸
۳۸	کره جنوبی	۷۹۸	۰,۰۱	۱۲۲۳	۰,۰۱	۴۲۵	۵۳,۲۶
۳۹	مراکش (مغرب)	۲۹۴	۰,۰۰	۷۶۵	۰,۰۱	۴۷۱	۱۶۰,۲۰
۴۱	صربستان	۰,۰۰	۰,۰۰	۵۹۹	۰,۰۱	۵۹۹	۱۰۰
۴۴	ویتنام	۷۸	۰,۰۰	۲۷۸	۰,۰۰	۲۰۰	۲۵۶,۴۱
۴۷	تونس	۱۱۲	۰,۰۰	۲۲۱	۰,۰۰	۱۰۹	۹۷,۳۲
۵۰	تایوان	۱۶۰	۰,۰۰	۱۶۱	۰,۰۰	۱	۰,۶۳
۵۱	بنگلادش	۰,۰۰	۰,۰۰	۱۱۹	۰,۰۰	۱۱۹	۱۰۰
۵۳	کنیا	۵۸	۰,۰۰	۷۱	۰,۰۰	۱۳	۲۲,۴۱
۵۵	ایالات متحده آمریکا	۰,۰۰	۰,۰۰	۶۴	۰,۰۰	۶۴	۱۰۰
۵۶	بولیوی	۵۳	۰,۰۰	۵۹	۰,۰۰	۶	۱۱,۳۲
۵۷	اردن	۰,۰۰	۰,۰۰	۴۷	۰,۰۰	۴۷	۱۰۰
۵۹	تانزانیا	۰,۰۰	۰,۰۰	۴۶	۰,۰۰	۴۶	۱۰۰
۶۰	الجزایر	۰,۰۰	۰,۰۰	۳۲	۰,۰۰	۳۲	۱۰۰

رتبه	مقصد	سال ۱۳۹۵		سال ۱۳۹۶		تراز	درصد تغییرات
		تعداد	درصد	تعداد	درصد		
۶۱	نروژ	۳۰	۰,۰۰	۳۱	۰,۰۰	۱	۳,۳۳
۶۴	آفریقای مرکزی	۲۳	۰,۰۰	۲۵	۰,۰۰	۲	۸,۷۰
۶۶	بحرین		۰,۰۰	۱۹	۰,۰۰	۱۹	۱۰۰
۶۷	چاد		۰,۰۰	۸	۰,۰۰	۸	۱۰۰
۶۹	کومور		۰,۰۰	۶	۰,۰۰	۶	۱۰۰
۷۰	اروگوئه		۰,۰۰	۴	۰,۰۰	۴	۱۰۰
۷۲	گینه نو		۰,۰۰	۳	۰,۰۰	۳	۱۰۰
۷۳	سودان		۰,۰۰	۲	۰,۰۰	۲	۱۰۰
۷۴	پرتغال	۱	۰,۰۰	۱	۰,۰۰	۰	۰,۰۰
۷۵	رومانی		۰,۰۰	۱	۰,۰۰	۱	۱۰۰
۷۶	سومالی		۰,۰۰	۱	۰,۰۰	۱	۱۰۰
	مجموع	۷۶۷۷۴۸۵	۱۰۰,۰۰	۹۲۷۸۴۸۸	۱۰۰,۰۰	۱۶۰۱۰۰۳	۲۰,۸۵

### ۱.۱. تعداد گردشگران خروجی به تفکیک کشورهای دارای رشد منفی در سال ۱۳۹۶

رتبه	مقصد	سال ۱۳۹۵		سال ۱۳۹۶		تراز	درصد تغییرات
		تعداد	درصد	تعداد	درصد		
۳	امارات متحده عربی	۱۰۲۷۱۲۱	۶۸,۳۸	۸۶۹۸۵۹	۶۸,۷۹	-۱۵۷۲۶۲	-۱۵,۳۱
۱۵	کویت	۸۳۰۳۱	۵,۵۳	۷۳۲۸۴	۵,۸۰	-۹۷۴۷	-۱۱,۷۴
۱۷	ایتالیا	۶۹۶۶۶	۴,۶۴	۶۷۵۴۲	۵,۳۴	-۲۱۲۴	-۳,۰۵
۲۰	ترکمنستان	۷۶۶۲۲	۵,۱۰	۵۴۹۰۸	۴,۳۴	-۲۱۷۱۴	-۲۸,۳۴
۲۲	عمان	۵۶۶۴۹	۳,۷۷	۵۱۳۵۲	۴,۰۶	-۵۲۹۷	-۹,۳۵
۲۵	هندوستان	۳۴۳۴۷	۲,۲۹	۳۱۱۸۷	۲,۴۷	-۳۱۶۰	-۹,۲۰
۲۶	سوئد	۲۹۴۹۳	۱,۹۶	۲۹۲۵۴	۲,۳۱	-۲۳۹	-۰,۸۱
۲۷	اوکراین	۲۴۵۴۱	۱,۶۳	۲۰۲۱۹	۱,۶۰	-۴۳۲۲	-۱۷,۶۱
۲۸	بلغارستان	۱۸۸۶۲	۱,۲۶	۱۵۱۹۸	۱,۲۰	-۳۶۶۴	-۱۹,۴۳
۲۹	لبنان	۱۷۴۶۱	۱,۱۶	۱۴۲۶۶	۱,۱۳	-۳۱۹۵	-۱۸,۳۰
۳۰	یونان	۲۰۸۴۰	۱,۳۹	۱۳۸۰۲	۱,۰۹	-۷۰۳۸	-۳۳,۷۷
۳۲	قزاقستان	۱۱۹۷۵	۰,۸۰	۹۵۵۶	۰,۷۶	-۲۴۱۹	-۲۰,۲۰
۳۳	تاجیکستان	۸۶۸۲	۰,۵۸	۶۲۶۱	۰,۵۰	-۲۴۲۱	-۲۷,۸۹
۳۴	قبرس	۵۶۸۱	۰,۳۸	۳۶۳۷	۰,۲۹	-۲۰۴۴	-۳۵,۹۸

رتبه	مقصد	سال ۱۳۹۵		سال ۱۳۹۶		تراز	درصد تغییرات
		تعداد	درصد	تعداد	درصد		
۳۷	بلاروس	۳۹۰۲	۰,۲۶	۱۶۸۸	۰,۱۳	-۲۲۱۴	-۵۶,۷۴
۴۰	سریلانکا	۷۱۹	۰,۰۵	۶۲۶	۰,۰۵	-۹۳	-۱۲,۹۳
۴۲	سنگاپور	۳۹۱	۰,۰۳	۳۵۴	۰,۰۳	-۳۷	-۹,۴۶
۴۳	جمهوری اسلامی ایران	۳۹۱	۰,۰۳	۲۸۴	۰,۰۲	-۱۰۷	-۲۷,۳۷
۴۵	موریس	۴۷۸	۰,۰۳	۲۶۵	۰,۰۲	-۲۱۳	-۴۴,۵۶
۴۶	آفریقای جنوبی	۲۳۹	۰,۰۲	۲۲۲	۰,۰۲	-۱۷	-۷,۱۱
۴۸	کرواسی	۴۱۹	۰,۰۳	۲۱۸	۰,۰۲	-۲۰۱	-۴۷,۹۷
۴۹	نجف	۲۹۰	۰,۰۲	۲۰۴	۰,۰۲	-۸۶	-۲۹,۶۶
۵۲	ازبکستان	۴۳۷	۰,۰۳	۷۸	۰,۰۱	-۳۵۹	-۸۲,۱۵
۵۴	مصر	۱۳۸	۰,۰۱	۶۶	۰,۰۱	-۷۲	-۵۲,۱۷
۵۸	میانمار	۷۱	۰,۰۰	۴۷	۰,۰۰	-۲۴	-۳۳,۸۰
۶۲	قرقیزستان	۳۲	۰,۰۰	۲۸	۰,۰۰	-۴	-۱۲,۵۰
۶۳	سوئیس	۴۳	۰,۰۰	۲۷	۰,۰۰	-۱۶	-۳۷,۲۱
۶۵	برزیل	۲۳۲	۰,۰۲	۲۰	۰,۰۰	-۲۱۲	-۹۱,۳۸
۶۸	طبق سیستم قدیم	۱۹۴	۰,۰۱	۷	۰,۰۰	-۱۸۷	-۹۶,۳۹
۷۱	دانمارک	۷۴۵۴	۰,۵۰	۴	۰,۰۰	-۷۴۵۰	-۹۹,۹۵
۷۷	گینه بیسائو	۱۳	۰,۰۰	۱	۰,۰۰	-۱۲	-۹۲,۳۱
۷۸	آرژانتین	۷۰۱	۰,۰۵	۰	۰,۰۰	-۷۰۱	-۱۰۰,۰۰
۷۹	پاراگوئه	۳	۰,۰۰	۰	۰,۰۰	-۳	-۱۰۰,۰۰
۸۰	رژیم اشغالگر قدس	۹	۰,۰۰	۰	۰,۰۰	-۹	-۱۰۰,۰۰
۸۱	ژاپن	۲۰	۰,۰۰	۰	۰,۰۰	-۲۰	-۱۰۰,۰۰
۸۲	شیلی	۱۹	۰,۰۰	۰	۰,۰۰	-۱۹	-۱۰۰,۰۰
۸۳	کوزوو	۲۰۸	۰,۰۱	۰	۰,۰۰	-۲۰۸	-۱۰۰,۰۰
۸۴	کره شمالی	۳۲	۰,۰۰	۰	۰,۰۰	-۳۲	-۱۰۰,۰۰
۸۵	کوبا	۱۲۹	۰,۰۱	۰	۰,۰۰	-۱۲۹	-۱۰۰,۰۰
۸۶	کیپ ورد	۱۰	۰,۰۰	۰	۰,۰۰	-۱۰	-۱۰۰,۰۰
۸۷	گینه جمهوری	۱	۰,۰۰	۰	۰,۰۰	-۱	-۱۰۰,۰۰
۸۸	لهستان	۹۲	۰,۰۱	۰	۰,۰۰	-۹۲	-۱۰۰,۰۰
۸۹	مالدیو	۲۱۲	۰,۰۱	۰	۰,۰۰	-۲۱۲	-۱۰۰,۰۰
۹۰	نیجریه	۹۶	۰,۰۱	۰	۰,۰۰	-۹۶	-۱۰۰,۰۰

رتبه	مقصد	سال ۱۳۹۵		سال ۱۳۹۶		تراز	درصد تغییرات
		تعداد	درصد	تعداد	درصد		
۹۱	ونزوئلا	۷۵	۰,۰۰	۰,۰۰	۰,۰۰	-۷۵	-۱۰۰,۰۰
۹۲	هنگ کنگ	۴	۰,۰۰	۰,۰۰	۰,۰۰	-۴	-۱۰۰,۰۰
	مجموع	۱۵۰۲۰۲۵	۱۰۰,۰۰	۱۲۶۴۴۶۴	۱۰۰,۰۰	-۲۳۷۵۶۱	-۱۵,۸۲

### ۱۲. تعداد گردشگران خروجی به تفکیک نوع مرز خروجی در سال ۱۳۹۶

نوع مرز	سال ۱۳۹۵		سال ۱۳۹۶		تراز	درصد تغییرات
	تعداد	درصد	تعداد	درصد		
مرزهای هوایی	۴۶۴۳۶۸۴	۵۰,۵۹	۵۱۸۷۷۸۹	۴۹,۲۱	۵۴۴۱۰۵	۱۱,۷۲
مرزهای زمینی	۴۳۷۲۲۳۰	۴۷,۶۳	۵۲۰۲۳۳۹	۴۹,۳۴	۸۳۰۱۰۹	۱۸,۹۹
مرزهای دریایی	۱۶۳۵۹۶	۱,۷۸	۱۵۲۸۲۴	۱,۴۵	-۱۰۷۷۲	-۶,۵۸
مجموع	۹۱۷۹۵۱۰	۱۰۰,۰۰	۱۰۵۴۲۹۵۲	۱۰۰,۰۰	۱۳۶۳۴۴۲	۱۴,۸۵

### ۱۳. تعداد گردشگران خروجی به تفکیک مرزهای هوایی در سال ۱۳۹۶

مرز هوایی	سال ۱۳۹۵		سال ۱۳۹۶		تراز	درصد تغییرات
	تعداد	درصد	تعداد	درصد		
بین المللی امام خمینی	۳۲۶۴۹۶۶	۷۰,۳۱	۳۸۳۸۷۲۱	۷۴,۰۰	۵۷۳۷۵۵	۱۷,۵۷
شهید هاشمی نژاد	۳۳۹۸۸۲	۷,۳۲	۳۱۷۸۹۸	۶,۱۳	-۲۱۹۸۴	-۶,۴۷
مرز هوایی اصفهان	۲۶۸۲۲۸	۵,۷۸	۲۳۶۷۵۸	۴,۵۶	-۳۱۴۷۰	-۱۱,۷۳
مرز هوایی شیراز	۱۹۳۸۷۶	۴,۱۸	۱۸۴۸۲۸	۳,۵۶	-۹۰۴۸	-۴,۶۷
مرز هوایی تبریز	۱۳۶۰۲۰	۲,۹۳	۱۵۳۵۷۸	۲,۹۶	۱۷۵۵۸	۱۲,۹۱
مرز هوایی لار	۶۸۳۰۹	۱,۴۷	۵۸۴۳۶	۱,۱۳	-۹۸۷۳	-۱۴,۴۵
مرز هوایی اهواز	۴۱۳۰۴	۰,۸۹	۴۸۶۴۴	۰,۹۴	۷۳۴۰	۱۷,۷۷
مرز هوایی کرمان	۴۶۸۹۸	۱,۰۱	۴۳۱۶۹	۰,۸۳	-۳۷۲۹	-۷,۹۵
آفلاین بین المللی امام خمینی	۰,۰۰	۰,۰۰	۴۲۸۳۷	۰,۸۳	۴۲۸۳۷	۱۰۰
مرز هوایی بندرعباس	۴۲۰۳۱	۰,۹۱	۳۸۴۵۴	۰,۷۴	-۳۵۷۷	-۸,۵۱
مرز هوایی ساری	۳۸۳۶۰	۰,۸۳	۳۱۴۹۹	۰,۶۱	-۶۸۶۱	-۱۷,۸۹
مرز هوایی ارومیه	۲۳۶۰۵	۰,۵۱	۲۸۰۸۵	۰,۵۴	۴۴۸۰	۱۸,۹۸
مرز هوایی قشم	۳۲۱۴۳	۰,۶۹	۲۱۷۱۲	۰,۴۲	-۱۰۴۳۱	-۳۲,۴۵
مهرآباد	۱۹۱۴۲	۰,۴۱	۱۸۸۷۲	۰,۳۶	-۲۷۰	-۱,۴۱
مرز هوایی یزد	۲۱۵۵۵	۰,۴۶	۱۶۱۱۱	۰,۳۱	-۵۴۴۴	-۲۵,۲۶

مرز هوایی	سال ۱۳۹۵		سال ۱۳۹۶		تراز	درصد تغییرات
	تعداد	درصد	تعداد	درصد		
مرز هوایی کیش	۲۵۲۹۸	۰,۵۴	۱۵۸۶۳	۰,۳۱	-۹۴۳۵	-۳۷,۳۰
مرز هوایی گرگان	۸۵۳۵	۰,۱۸	۱۴۷۷۹	۰,۲۸	۶۲۴۴	۷۳,۱۶
مرز هوایی زاهدان	۱۲۳۲۹	۰,۲۷	۱۲۷۰۰	۰,۲۴	۳۷۱	۳,۰۱
مرز هوایی بوشهر	۶۰۵۱	۰,۱۳	۱۱۴۶۴	۰,۲۲	۵۴۱۳	۸۹,۴۶
مرز هوایی رشت	۴۱۴۳	۰,۰۹	۹۴۶۶	۰,۱۸	۵۳۲۳	۱۲۸,۴۸
مرز هوایی آبادان	۱۶۳۶۳	۰,۳۵	۷۹۹۵	۰,۱۵	-۸۳۶۸	-۵۱,۱۴
مرز هوایی بیرجند	۷۳۱۷	۰,۱۶	۷۰۳۱	۰,۱۴	-۲۸۶	-۳,۹۱
مرز هوایی اردبیل	۷۷۴۸	۰,۱۷	۶۸۲۵	۰,۱۳	-۹۲۳	-۱۱,۹۱
مرز هوایی کنارک	۷۱۴۲	۰,۱۵	۵۲۰۵	۰,۱۰	-۱۹۳۷	-۲۷,۱۲
مرز هوایی منطقه آزاد اروند	۰,۰۰	۰,۰۰	۵۰۵۳	۰,۱۰	۵۰۵۳	۱۰۰
مرز هوایی همدان	۱۷۲	۰,۰۰	۳۶۷۸	۰,۰۷	۳۵۰۶	۲۰۳۸,۳۷
مرز هوایی لامرد	۴۲۰۴	۰,۰۹	۳۰۷۶	۰,۰۶	-۱۱۲۸	-۲۶,۸۳
مرز هوایی کرمانشاه	۵۰۰۲	۰,۱۱	۱۹۷۴	۰,۰۴	-۳۰۲۸	-۶۰,۵۴
مرز هوایی زنجان	۰,۰۰	۰,۰۰	۱۴۵۹	۰,۰۳	۱۴۵۹	۱۰۰
مرز هوایی اراک	۱۹۰۰	۰,۰۴	۱۲۶۸	۰,۰۲	-۶۳۲	-۳۳,۲۶
مرز هوایی خرم آباد	۴۴۰	۰,۰۱	۱۷۶	۰,۰۰	-۲۶۴	-۶۰,۰۰
مرز هوایی سنندج	۱۰۸	۰,۰۰	۸۵	۰,۰۰	-۲۳	-۲۱,۳۰
مرز هوایی شهدای ایلام	۶۱۱	۰,۰۱	۵۹	۰,۰۰	-۵۵۲	-۹۰,۳۴
پیام	۲	۰,۰۰	۳۱	۰,۰۰	۲۹	۱۴۵۰,۰۰
مجموع	۴۶۴۳۶۸۴	۱۰۰,۰۰	۵۱۸۷۷۸۹	۱۰۰,۰۰	۵۴۴۱۰۵	۱۱,۷۲

#### ۱۴. تعداد گردشگران خروجی به تفکیک مرزهای زمینی در سال ۱۳۹۶

مرز زمینی	سال ۱۳۹۵		سال ۱۳۹۶		تراز	درصد تغییرات
	تعداد	درصد	تعداد	درصد		
مرز زمینی مهران	۱۴۳۷۴۹۷	۳۲,۸۸	۱۸۰۷۸۱۷	۳۴,۷۵	۳۷۰۳۲۰	۲۵,۷۶
مرز زمینی شلمچه	۷۰۳۴۵۴	۱۶,۰۹	۷۰۷۱۲۹	۱۳,۵۹	۳۶۷۵	۰,۵۲
مرز زمینی بازرگان	۴۰۴۷۵۲	۹,۲۶	۵۶۰۸۸۵	۱۰,۷۸	۱۵۶۱۳۳	۳۸,۵۷
مرز زمینی چزابه	۵۳۹۹۷۸	۱۲,۳۵	۴۷۰۱۵۵	۹,۰۴	-۶۹۸۲۳	-۱۲,۹۳
مرز زمینی رازی	۲۳۶۲۵۷	۵,۴۰	۴۴۶۹۹۱	۸,۵۹	۲۱۰۷۳۴	۸۹,۲۰
مرز زمینی سرو	۸۱۶۹۲	۱,۸۷	۲۲۹۰۸۸	۴,۴۰	۱۴۷۳۹۶	۱۸۰,۴۳
مرز زمینی باشماق	۱۹۱۲۱۸	۴,۳۷	۲۱۳۰۲۸	۴,۰۹	۲۱۸۱۰	۱۱,۴۱

مرز زمینی	سال ۱۳۹۵		سال ۱۳۹۶		تراز	درصد تغییرات
	تعداد	درصد	تعداد	درصد		
مرز زمینی تمرچین	۱۶۰۹۵۹	۳,۶۸	۱۲۰۵۱۱	۲,۳۲	-۴۰۴۴۸	-۲۵,۱۳
مرز زمینی نوردوز	۱۱۳۹۴۰	۲,۶۱	۱۱۸۸۹۴	۲,۲۹	۴۹۵۴	۴,۳۵
مرز زمینی آستارا	۶۳۷۴۶	۱,۴۶	۱۰۱۳۱۰	۱,۹۵	۳۷۵۶۴	۵۸,۹۳
مرز زمینی بیله سوار	۶۲۴۱۹	۱,۴۳	۹۳۶۹۲	۱,۸۰	۳۱۲۷۳	۵۰,۱۰
مرز زمینی جلفا	۱۰۶۷۴۶	۲,۴۴	۷۷۱۶۰	۱,۴۸	-۲۹۵۸۶	-۲۷,۷۲
مرز زمینی دو غارون	۶۱۴۱۱	۱,۴۰	۶۸۷۴۸	۱,۳۲	۷۳۳۷	۱۱,۹۵
مرز زمینی میر جاوه	۳۰۸۴۰	۰,۷۱	۳۶۸۵۷	۰,۷۱	۶۰۱۷	۱۹,۵۱
مرز زمینی پرویزخان	۴۹۰۷۲	۱,۱۲	۳۵۱۹۶	۰,۶۸	-۱۳۸۷۶	-۲۸,۲۸
مرز زمینی میل ۷۸	۱۵۵۵۶	۰,۳۶	۲۵۷۳۹	۰,۴۹	۱۰۱۸۳	۶۵,۴۶
مرز زمینی لطف آباد	۳۱۱۳۳	۰,۷۱	۲۲۱۲۷	۰,۴۳	-۹۰۰۶	-۲۸,۹۳
مرز زمینی سرخس	۲۷۱۳۷	۰,۶۲	۲۱۹۵۳	۰,۴۲	-۵۱۸۴	-۱۹,۱۰
مرز زمینی پلدشت (صنم بلاغی)	۸۹۸۳	۰,۲۱	۲۱۲۷۲	۰,۴۱	۱۲۲۸۹	۱۳۶,۸۰
مرز زمینی میلک	۲۶۰۳۳	۰,۶۰	۱۲۳۰۳	۰,۲۴	-۱۳۷۳۰	-۵۲,۷۴
مرز زمینی اینچه برون	۱۰۹۴۲	۰,۲۵	۵۸۵۷	۰,۱۱	-۵۰۸۵	-۴۶,۴۷
مرز زمینی باجگیران (پل)	۶۹۲۷	۰,۱۶	۴۶۵۹	۰,۰۹	-۲۲۶۸	-۳۲,۷۴
مرز زمینی خسروی	۱۵۳۸	۰,۰۴	۹۶۲	۰,۰۲	-۵۷۶	-۳۷,۴۵
مرز زمینی منطقه آزاد اروند	۰,۰۰	۰,۰۰	۶	۰,۰۰	۶	۱۰۰
مجموع	۴۳۷۲۲۳۰	۱۰۰,۰۰	۵۲۰۲۳۳۹	۱۰۰,۰۰	۸۳۰۱۰۹	۱۸,۹۹

### ۱۵. تعداد گردشگران خروجی به تفکیک مرزهای دریائی در سال ۱۳۹۶

مرز زمینی	سال ۱۳۹۵		سال ۱۳۹۶		تراز	درصد تغییرات
	تعداد	درصد	تعداد	درصد		
مرز دریائی لنگه	۳۵۲۹۵	۲۱,۵۷	۳۸۰۵۳	۲۴,۹۰	۲۷۵۸	۷,۸۱
مرز دریائی شهید باهنر	۴۱۲۷۰	۲۵,۲۳	۳۶۲۹۴	۲۳,۷۵	-۴۹۷۶	-۱۲,۰۶
مرز دریائی خرمشهر	۲۱۶۲۵	۱۳,۲۲	۹۱۵۵	۵,۹۹	-۱۲۴۷۰	-۵۷,۶۶
مرز دریائی گناوه	۷۳۸۴	۴,۵۱	۸۷۹۰	۵,۷۵	۱۴۰۶	۱۹,۰۴
مرز دریائی بوشهر	۶۰۰۳	۳,۶۷	۶۸۴۴	۴,۴۸	۸۴۱	۱۴,۰۱
مرز دریائی منطقه آزاد اروند	۰,۰۰	۰,۰۰	۵۸۹۶	۳,۸۶	۵۸۹۶	۱۰۰
مرز دریائی بندر امام خمینی	۵۹۲۶	۳,۶۲	۵۳۷۳	۳,۵۲	-۵۵۳	-۹,۳۳
مرز دریائی کنگان	۳۳۹۳	۲,۰۷	۴۷۶۴	۳,۱۲	۱۳۷۱	۴۰,۴۱



درصد تغییرات	تراز	سال ۱۳۹۶		سال ۱۳۹۵		مرز زمینی
		درصد	تعداد	درصد	تعداد	
-۱۶,۱۷	-۷۷۳	۲,۶۲	۴۰۰۸	۲,۹۲	۴۷۸۱	مرز دریائی قشم
-۵۹,۷۹	-۴۹۴۰	۲,۱۷	۳۳۲۲	۵,۰۵	۸۲۶۲	مرز دریایی شهید رجایی
-۰,۶۷	-۲۲	۲,۱۳	۳۲۵۵	۲,۰۰	۳۲۷۷	مرز دریائی انزلی
۳۵,۵۲	۸۴۹	۲,۱۲	۳۲۳۹	۱,۴۶	۲۳۹۰	مرز دریایی شهید کلانتری
-۲,۰۱	-۶۶	۲,۱۰	۳۲۱۰	۲,۰۰	۳۲۷۶	مرز دریایی چوئبده
۲۲,۱۹	۵۷۵	۲,۰۷	۳۱۶۶	۱,۵۸	۲۵۹۱	مرز دریائی جاسک
۴۱,۵۴	۹۰۱	۲,۰۱	۳۰۷۰	۱,۳۳	۲۱۶۹	مرز دریائی امیرآباد
-۴۵,۱۵	-۲۴۰۰	۱,۹۱	۲۹۱۶	۳,۲۵	۵۳۱۶	مرز دریائی آبادان
۱۰۰	۲۸۸۰	۱,۸۸	۲۸۸۰	۰,۰۰		مرز دریایی منطقه آزاد اروند
-۵,۲۱	-۱۳۳	۱,۵۸	۲۴۱۹	۱,۵۶	۲۵۵۲	مرز دریائی خارک
-۱۸,۵۷	-۵۴۲	۱,۵۵	۲۳۷۶	۱,۷۸	۲۹۱۸	مرز دریائی عسلویه
۱۳,۲۱	۲۷۵	۱,۵۴	۲۳۵۷	۱,۲۷	۲۰۸۲	مرز دریائی کیش
۳,۵۶	۲۴	۰,۴۶	۶۹۸	۰,۴۱	۶۷۴	مرز دریایی آستارا
۱۱,۴۹	۵۰	۰,۳۲	۴۸۵	۰,۲۷	۴۳۵	مرز دریائی نوشهر
-۸۰,۸۴	-۹۸۷	۰,۱۵	۲۳۴	۰,۷۵	۱۲۲۱	مرز دریایی اروند
-۶۴,۲۹	-۳۶	۰,۰۱	۲۰	۰,۰۳	۵۶	مرز دریایی فریدون کنار
-۱۰۰,۰۰	-۷۰۰	۰,۰۰		۰,۴۳	۷۰۰	مرز دریایی شهید بهشتی
-۶,۵۸	-۱۰۷۷۲	۱۰۰,۰۰	۱۵۲۸۲۴	۱۰۰,۰۰	۱۶۳۵۹۶	مجموع

### ۱۶. پانزده نقطه مرزی برتر در زمینه گردشگری خروجی در سال ۱۳۹۶

رتبه	مرز زمینی	سال ۱۳۹۵		سال ۱۳۹۶		درصد تغییرات
		تعداد	درصد	تعداد	درصد	
۱	بین المللی امام خمینی	۳۲۶۴۹۶۶	۴۰,۱۳	۳۸۳۸۷۲۱	۴۰,۳۸	۱۷,۵۷
۲	مرز زمینی مهران	۱۴۳۷۴۹۷	۱۷,۶۷	۱۸۰۷۸۱۷	۱۹,۰۱	۲۵,۷۶
۳	مرز زمینی شلمچه	۷۰۳۴۵۴	۸,۶۵	۷۰۷۱۲۹	۷,۴۴	۰,۵۲
۴	مرز زمینی بازرگان	۴۰۴۷۵۲	۴,۹۷	۵۶۰۸۸۵	۵,۹۰	۳۸,۵۷
۵	مرز زمینی چزابه	۵۳۹۹۷۸	۶,۶۴	۴۷۰۱۵۵	۴,۹۵	-۱۲,۹۳
۶	مرز زمینی رازی	۲۳۶۲۵۷	۲,۹۰	۴۴۶۹۹۱	۴,۷۰	۸۹,۲۰
۷	شهید هاشمی نژاد	۳۳۹۸۸۲	۴,۱۸	۳۱۷۸۹۸	۳,۳۴	-۶,۴۷
۸	مرز هوائی اصفهان	۲۶۸۲۲۸	۳,۳۰	۲۳۶۷۵۸	۲,۴۹	-۱۱,۷۳

رتبه	مرز زمینی	سال ۱۳۹۵		سال ۱۳۹۶		تراز	درصد تغییرات
		تعداد	درصد	تعداد	درصد		
۹	مرز زمینی سرو	۸۱۶۹۲	۱,۰۰	۲۲۹۰۸۸	۲,۴۱	۱۴۷۳۹۶	۱۸۰,۴۳
۱۰	مرز زمینی باشماق	۱۹۱۲۱۸	۲,۳۵	۲۱۳۰۲۸	۲,۲۴	۲۱۸۱۰	۱۱,۴۱
۱۱	مرز هوایی شیراز	۱۹۳۸۷۶	۲,۳۸	۱۸۴۸۲۸	۱,۹۴	-۹۰۴۸	-۴,۶۷
۱۲	مرز هوایی تبریز	۱۳۶۰۲۰	۱,۶۷	۱۵۳۵۷۸	۱,۶۲	۱۷۵۵۸	۱۲,۹۱
۱۳	مرز زمینی تمرچین	۱۶۰۹۵۹	۱,۹۸	۱۲۰۵۱۱	۱,۲۷	-۴۰۴۴۸	-۲۵,۱۳
۱۴	مرز زمینی نوردوز	۱۱۳۹۴۰	۱,۴۰	۱۱۸۸۹۴	۱,۲۵	۴۹۵۴	۴,۳۵
۱۵	مرز زمینی آستارا	۶۳۷۴۶	۰,۷۸	۱۰۱۳۱۰	۱,۰۷	۳۷۵۶۴	۵۸,۹۳
	مجموع	۸۱۳۶۴۶۵	۱۰۰,۰۰	۹۵۰۷۵۹۱	۱۰۰,۰۰	۱۳۷۱۱۲۶	۱۶,۸۵

## بخش سوم: مقایسه گردشگر ورودی و خروجی سال ۹۶

### ۱. تراز کلی گردشگری ورودی و خروجی به کشور در سال ۱۳۹۶

دوره	گردشگر ورودی	گردشگر خروجی	تراز	نسبت گردشگران ورودی از کل	نسبت گردشگران خروجی از کل
سال ۱۳۹۵	۴۹۰۱۰۸۴	۹۱۷۹۵۱۰	-۴۲۷۸۴۲۶	۳۴,۸۱	۶۵,۱۹
سال ۱۳۹۶	۵۱۱۳۵۲۴	۱۰۵۴۲۹۵۲	-۵۴۲۹۴۲۸	۳۲,۶۶	۶۷,۳۴

### ۲. تراز ماهیانه گردشگری ورودی و خروجی به کشور در سال ۱۳۹۶

ماه	سال ۱۳۹۵		سال ۱۳۹۶		تراز ۹۵	تراز ۹۶
	ورودی	خروجی	ورودی	خروجی		
فروردین	۳۷۰۰۵۶	۶۶۹۵۶۰	۳۷۵۴۳۸	۷۷۰۰۴۶	-۲۹۹۵۰۴	-۳۹۴۶۰۸
اردیبهشت	۴۳۷۴۶۴	۶۱۰۶۸۸	۴۳۳۷۵۱	۶۸۷۲۶۲	-۱۷۳۲۲۴	-۲۵۳۵۱۱
خرداد	۳۷۹۷۱۳	۵۰۸۴۱۶	۲۹۵۶۶۱	۵۲۸۴۹۵	-۱۲۸۷۰۳	-۲۳۲۸۳۴
تیر	۴۲۸۲۸۹	۵۲۰۸۳۷	۴۹۰۶۳۱	۶۸۱۸۱۰	-۹۲۵۴۸	-۱۹۱۱۷۹
مرداد	۵۶۷۹۰۰	۵۴۵۳۱۳	۵۶۴۴۰۱	۸۰۷۰۷۹	۲۲۵۸۷	-۲۴۲۶۷۸
شهریور	۵۱۸۴۳۷	۸۲۲۳۵۹	۴۵۹۴۲۸	۱۰۴۲۸۲۰	-۳۰۳۹۲۲	-۵۸۳۳۹۲
مهر	۴۱۸۵۱۹	۶۴۳۷۷۶	۳۸۷۲۴۸	۷۶۴۶۶۹	-۲۲۵۲۵۷	-۳۷۷۴۲۱
آبان	۳۹۰۸۷۹	۲۴۴۲۹۴۳	۵۰۰۸۶۵	۲۵۰۴۶۶۰	-۲۰۵۲۰۶۴	-۲۰۰۳۷۹۵
آذر	۴۱۶۱۶۵	۵۷۷۷۵۳	۳۸۵۸۵۴	۶۹۶۴۷۶	-۱۶۱۵۸۸	-۳۱۰۶۲۲
دی	۲۹۸۰۳۶	۴۸۴۲۲۸	۳۷۷۰۷۱	۵۴۹۷۸۱	-۱۸۶۱۹۲	-۱۷۲۷۱۰
بهمن	۳۴۶۳۹۴	۵۰۸۶۸۵	۴۱۶۹۲۴	۶۱۷۹۶۰	-۱۶۲۲۹۱	-۲۰۱۰۳۶
اسفند	۳۲۹۲۳۲	۸۴۴۹۵۲	۴۲۶۲۵۲	۸۹۱۸۹۴	-۵۱۵۷۲۰	-۴۶۵۶۴۲
مجموع	۴۹۰۱۰۸۴	۹۱۷۹۵۱۰	۵۱۱۳۵۲۴	۱۰۵۴۲۹۵۲	-۴۲۷۸۴۲۶	-۵۴۲۹۴۲۸

### ۳. تراز فصلی گردشگری ورودی و خروجی به کشور در سال ۱۳۹۶

فصل	سال ۱۳۹۵		سال ۱۳۹۶		تراز ۹۵	تراز ۹۶
	ورودی	خروجی	ورودی	خروجی		
بهار	۱۱۸۷۲۳۳	۱۷۸۸۶۶۴	۱۱۰۴۸۵۰	۱۹۸۵۸۰۳	-۶۰۱۴۳۱	-۸۸۰۹۵۳
تابستان	۱۵۱۴۶۲۶	۱۸۸۸۵۰۹	۱۵۱۴۴۶۰	۲۵۳۱۷۰۹	-۳۷۳۸۸۳	-۱۰۱۷۲۴۹
پاییز	۱۲۲۵۵۶۳	۳۶۶۴۴۷۲	۱۲۷۳۹۶۷	۳۹۶۵۸۰۵	-۲۴۳۸۹۰۹	-۲۶۹۱۸۳۸
زمستان	۹۷۳۶۶۲	۱۸۳۷۸۶۵	۱۲۲۰۲۴۷	۲۰۵۹۶۳۵	-۸۶۴۲۰۳	-۸۳۹۳۸۸
مجموع	۴۹۰۱۰۸۴	۹۱۷۹۵۱۰	۵۱۱۳۵۲۴	۱۰۵۴۲۹۵۲	-۴۲۷۸۴۲۶	-۵۴۲۹۴۲۸

